

MECI Resultados desempeño institucional Territorio, vigencia 2020

Este informe de resultados es interactivo y está organizado en cuatro (4) secciones que se habilitan una vez se determinan los criterios de la consulta a través de ocho (8) filtros: 1) Región; 2) Departamento; 3) Municipio; 4) Categoría municipal; 5) Municipios de estabilización; 6) Naturaleza jurídica; 7) Grupo par y 8) Entidad.

La **primera sección** muestra los resultados generales del desempeño del Control Interno; la **segunda sección** los resultados por cada componentes del MECI; la **tercera sección** los resultados obtenidos por cada línea de defensa y la **última sección** muestra los resultados de la autoevaluación y la evaluación independiente.

Cada índice visualizado en esta sección tiene un puntaje máximo y mínimo propio determinado por la cantidad de

ENTIDAD
Hospital San Rafael -Itagüí

MUNICIPIO
Itagüí

DEPARTAMENTO
Antioquia

MUNICIPIOS PDET
Todas

NATURALEZA JURÍDICA
Todas

Índice de control interno entidades territoriales

51,3

Universo aplicación MECI entidades territoriales

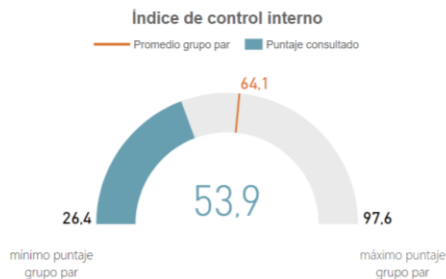
5739

Número de entidades según filtro

1 de 1

[Lista de entidades que no diligenciaron](#)

I. Resultados generales



Nota 1: El promedio del grupo par sólo aparece para consultas por entidad.

Nota 2: Para las consultas por entidad el mínimo y máximo corresponden al puntaje mínimo y máximo del grupo par, para las demás consultas corresponden al puntaje mínimo y máximo general.



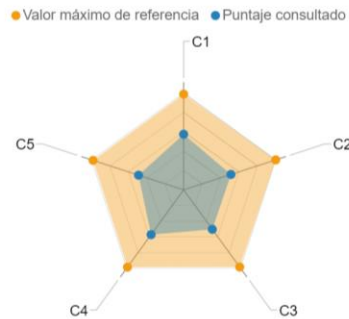
Nota 1: La información de este gráfico solo es válida cuando se filtra o consulta una sola entidad. No aplica para otros filtros.

Nota 2: Las entidades con puntajes más altos están ubicadas en



Consulte aquí recomendaciones de mejora por entidad

II. Índices de desempeño de los componentes MECI



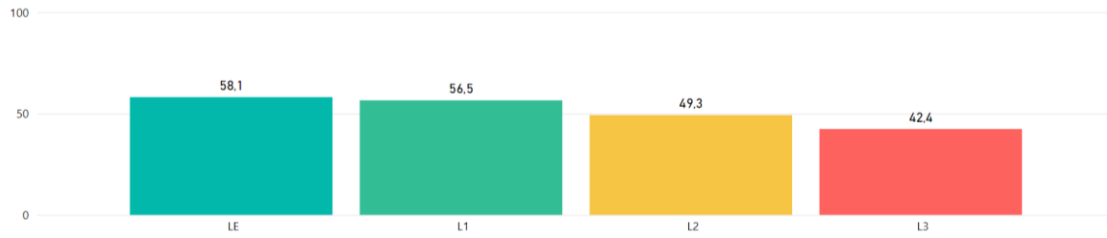
| Dimensión | Puntaje consultado | Valor máximo de referencia |
|--|--------------------|----------------------------|
| C1: CONTROL INTERNO: Ambiente propicio para el ejercicio del control | 56,8 | 97,78 |
| C2: CONTROL INTERNO: Evaluación estratégica del riesgo | 50,9 | 99,00 |
| C3: CONTROL INTERNO: Actividades de control efectivas | 49,9 | 97,57 |
| C4: CONTROL INTERNO: Información y comunicación relevante y oportuna para el control | 56,6 | 97,73 |
| C5: CONTROL INTERNO: Actividades de monitoreo sistemáticas y orientadas a la mejora | 48,5 | 97,38 |

Nota1: Para las consultas por entidad el puntaje máximo corresponde al puntaje máximo del grupo par, para las demás consultas corresponde al puntaje máximo general.

Nota2: Para los Concejos y Personerías de municipios de categorías 5 y 6, las secciones II, III y IV no aplican.



III. Índices de desempeño de las líneas de defensa



Nota: Los colores en este gráfico no representan un alto o bajo desempeño, sino un ranking de las líneas de defensa a partir de los puntajes de la consulta.

| Id índice | Descripción |
|-----------|---|
| LE | CONTROL INTERNO: Línea Estratégica |
| L1 | CONTROL INTERNO: Primera Línea de Defensa |
| L2 | CONTROL INTERNO: Segunda Línea de Defensa |
| L3 | CONTROL INTERNO: Tercera Línea de Defensa |



IV. Evaluación independiente del Sistema de Control Interno



Nota: Este índice solo se calcula para las entidades a las que les aplica MIPG, cuya medición al sistema de control interno se hace en el marco de la séptima dimensión, y corresponde exclusivamente a la evaluación llevada a cabo por los jefes de control interno.