	Procedimiento	Código	PR_02_CG-2
	CLASIFICACIÓN DE INSTRUMENTAL Y MATERIAL MÉDICO-QUIRÚRGICO	Versión	5
		Página	1 de 5

1. OBJETIVO

Clasificar instrumental y material médico quirúrgico para su correcta limpieza, desinfección y secado, estableciendo condiciones claras y concisas que garanticen la calidad del producto.

1. ALCANCE

Este procedimiento aplica a la Central de Esterilización de la E.S.E. Hospital San Rafael de Itagüí.

2. RESPONSABLE DE LA IMPLEMENTACIÓN Y MANTENIMIENTO




Son responsables de la implementación y mantenimiento de este procedimiento el Coordinador(a) de Cirugía, Instrumentador(a) Quirúrgic(a) encargada de la Central de Esterilización y Auxiliares de Central de Esterilización.


3. DEFINICIONES

No aplica.

4. ENTRADAS

PRODUCTO O RESULTADO	CLIENTES	REQUISITOS
Instrumental y material médico – quirúrgico que requiere de clasificación, limpieza, desinfección, secado, organización, empaque, esterilización y almacenamiento.	Central de Esterilización.	<ul style="list-style-type: none"> - El instrumental y material médico – quirúrgico entregado por los servicios hospitalarios (Excepto Cirugía) debe estar relacionado en el formato “Recibo de Material a Esterilizar Servicios Hospitalarios” (F_05_CG-2) - El instrumental y material médico –


Elaboró: Jenny Lorena Zapata Instrumentadora Quirúrgica	Revisó: Diva Amparo Castaño V. Profesional de Planeación y	Aprobó: Carlos Fredy Carmona Ramírez Gerente
Firma: 	Firma: 	Firma: 
Fecha: 2018 – 04 – 04	Fecha: 2018 – 04 – 05	Fecha: 2018 – 04 – 09

	Procedimiento	Código	PR_02_CG-2
	CLASIFICACIÓN DE INSTRUMENTAL Y MATERIAL MÉDICO-QUIRÚRGICO	Versión	5
		Página	2 de 5

PRODUCTO O RESULTADO	CLIENTES	REQUISITOS
		<p>quirúrgico entregado por el servicio de Cirugía debe ingresar acompañado del formato "Pedido y devolución de instrumental y elementos quirúrgicos" (F_01_CG-2)</p> <ul style="list-style-type: none"> - El material de osteosíntesis e implantes entregado por el servicio de Cirugía debe estar soportado con la remisión del proveedor. Se debe diligenciar de manera clara y completa el formato en medio magnético "Reporte de novedades de instrumental y material médico – quirúrgico" (F_02_CG-2) en aquellos casos en que se evidencie falta, daño o desgaste de instrumental entregado por el servicio de Cirugía. - El instrumental e implantes entregado por el proveedor externo debe estar soportado con la remisión del proveedor y registrado en el formato "Registro recibo y entrega de material de osteosíntesis" (F_07_CG-2).

5. CONTENIDO


ACTIVIDAD	DESCRIPCION	RESPONSABLE	REGISTROS
Verificación del Instrumental quirúrgico	<p>Material entregado por servicios hospitalarios (Excepto CIRUGÍA): Realizar nuevamente un chequeo del instrumental entregado por los servicios con el fin de verificar que se encuentren completos y/o en óptimas condiciones o en caso de haber inconsistencia, estar soportados con la evidencia respectiva y diligenciar el formato en medio magnético "Reporte de novedades de instrumental y material médico quirúrgico" (F_02_CG-2). Continuar con el procedimiento "Limpieza, desinfección y secado de instrumental y material médico quirúrgico".</p>	<p>Auxiliar (Central de Esterilización)</p>	

	Procedimiento	Código	PR_02_CG-2
	CLASIFICACIÓN DE INSTRUMENTAL Y MATERIAL MÉDICO-QUIRÚRGICO	Versión	5
		Página	3 de 5

ACTIVIDAD	DESCRIPCION	RESPONSABLE	REGISTROS
	Material entregado por el servicio CIRUGÍA y proveedores externos: Realizar nuevamente un chequeo del instrumental entregado por el servicio de Cirugía o proveedores externos con el fin de verificar que se encuentren completos y/o en óptimas condiciones o en caso de haber inconsistencia, estar soportados con la evidencia respectiva y diligenciar el formato en medio magnético "Reporte de novedades de instrumental y material médico quirúrgico"(F_02_CG-2).	Auxiliar (Central de Esterilización)	
Separación del instrumental quirúrgico	Separar los instrumentales delicados o dispositivos que requieren un manejo especial según las indicaciones del fabricante como artroscopios, laparoscopios, piezas de mano, entre otros para definir el método de limpieza de los mismos. Continuar con el procedimiento "Limpieza, desinfección y secado de instrumental y material médico quirúrgico".		

6. SALIDAS

PRODUCTO O RESULTADO	CLIENTES	REQUISITOS
Instrumental que requiere de limpieza, desinfección, secado, organización, empaque, esterilización y almacenamiento.	Central de Esterilización.	<ul style="list-style-type: none"> - El instrumental quirúrgico que va a ser sometido al procedimiento de limpieza debe estar en óptimas condiciones, de lo contrario deberá contar con la evidencia respectiva y diligenciar el formato en medio magnético "Reporte de novedades de instrumental y material médico quirúrgico" (F_02_CG-2). - El instrumental delicado o dispositivo que requiere un manejo especial según las indicaciones del fabricante debe estar debidamente clasificado.

	Procedimiento	Código	PR_02_CG-2
	CLASIFICACIÓN DE INSTRUMENTAL Y MATERIAL MÉDICO-QUIRÚRGICO	Versión	5
		Página	4 de 5

7. ADVERTENCIAS Y RECOMENDACIONES


- El formato en medio magnético “Reporte de novedades de instrumental y material médico quirúrgico” (F_02_CG-2) se encuentra anexo al procedimiento “Recepción de instrumental, ropa y material médico- quirúrgico” (PR_01_CG-2)
- Las instrucciones sobre limpieza y descontaminación del fabricante deben ser consultadas, para obtener instrucciones específicas y determinar si el aparato tolera inmersión o la exposición a altas temperaturas.
- Para realizar la clasificación del instrumental, se debe de tener en cuenta los equipos que no deben ser sumergidos en liquido (detergente enzimático) los cuales son:
 - Mangueras neumáticas
 - Piezas de mano de perforación macro y micro.
 - Piezas de mano para corte: macrosierra y microsierra.
 - Perforadores eléctricos.
 - Manómetros.
 - Baterías

8. DOCUMENTOS DE REFERENCIA

CÓDIGO	NOMBRE
MN_01_CG-2	Manual de Buenas prácticas de esterilización.
PR_01_CG-2	Recepción de Instrumental, ropa y material médico – quirúrgico.
PR_03_CG-2	Limpieza, desinfección y secado de instrumental y material médico quirúrgico.
PR_04_CG-2	Organización y empaque de instrumental, ropa y material médico quirúrgico.
PR_05_CG-2	Esterilización y almacenamiento de instrumental, ropa y material médico quirúrgico.

9. CAMBIOS


FECHA	NATURALEZA DEL CAMBIO	SOLICITANTE
2014 – 03 -06	Necesidad de desagregar, complementar y ajustar a la estructura documental el procedimiento “Gestión del servicio de Esterilización (P_01_CG-2)”	Jenny Lorena Zapata (Instrumentadora Quirúrgica)

	Procedimiento	Código	PR_02_CG-2
	CLASIFICACIÓN DE INSTRUMENTAL Y MATERIAL MÉDICO-QUIRÚRGICO	Versión	5
		Página	5 de 5

2016 – 08 – 29	Actualización de los formatos a los cuales hace referencia el documento.	Jenny Lorena Zapata (Instrumentadora Quirúrgica)
2018 – 04 – 09	Actualización documental.	Jenny Lorena Zapata (Instrumentadora Quirúrgica)

10. ANEXOS

No aplica.

	Procedimiento	Código	PR_02_CG-2
	CLASIFICACIÓN DE INSTRUMENTAL Y MATERIAL MÉDICO-QUIRÚRGICO	Versión	5
		Página	5 de 5

2016 – 08 – 29	Actualización de los formatos a los cuales hace referencia el documento.	Jenny Lorena Zapata (Instrumentadora Quirúrgica)
2018 – 04 – 09	Actualización documental.	Jenny Lorena Zapata (Instrumentadora Quirúrgica)

10. ANEXOS

No aplica.