 E.S.E. HOSPITAL San Rafael DE ITAGÜÍ	Procedimiento	Código	PR_01_GL-1
	MANEJO DE ROPA HOSPITALARIA	Versión	1
		Página	1 de 16

1. OBJETIVO

Brindar lineamientos para la correcta recolección, transporte, lavado y distribución de la ropa hospitalaria en la E.S.E Hospital San Rafael de Itagüí.

ALCANCE

Este procedimiento inicia con la recolección de ropa hospitalaria sucia y termina con la distribución de prendas limpias en cada uno de los servicios asistenciales del Hospital

2. RESPONSABLE DE LA IMPLEMENTACIÓN Y MANTENIMIENTO

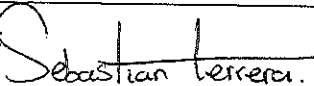


Los responsables de mantener y garantizar la implementación del presente procedimiento son el Líder de Enfermería y el Líder de Servicios Operativos de la E.S.E Hospital San Rafael de Itagüí.


3. DEFINICIONES

Ropa Hospitalaria: Ropa de uso exclusivo para el manejo de pacientes dentro de la institución, incluye ropa de cama, batas de examen, ropa quirúrgica.

Ropa sucia o baja suciedad: Se considera ropa sucia aquella que no ha tenido exposición a fluidos corporales como sangre, vomito, etc. Se empaqueta en bolsa transparente.

Ropa de alta suciedad o contaminada: Ropa contaminada es cualquier prenda con presencia de fluidos corporales (sangre, pus, orina, materia fecal, entre otros). Se empaqueta en bolsa roja debidamente marcada.

Elaboró: Sebastián Herrera Cuevas Líder Servicios Operativos	Revisó: Diva Amparo Castaño V. Profesional de Planeación	Aprobó: Carlos Fredy Carmona R. Gerente
Firma: 	Firma: 	Firma: 
Fecha: 2017 - 12 - 13	Fecha: 2017 - 12-15	Fecha: 2017 - 12 - 19

 E.S.E. HOSPITAL San Rafael DE ITAGÜÍ	Procedimiento	Código	PR_01_GL-1
	MANEJO DE ROPA HOSPITALARIA	Versión	1
		Página	2 de 16

Ropa Infectada: proveniente de pacientes con enfermedades infectocontagiosas, tales como tuberculosis, hepatitis B, VIH, meningitis, o cualquier otro diagnóstico que amerite aislamiento o heridas quirúrgicas infectadas. Se empaqueta en doble bolsa roja debidamente marcada.

Elementos de protección personal:

4. ENTRADAS

INSUMOS	PROVEEDORES	CONDICIONES
Ropa sucia, debidamente clasificada.	Personal de enfermería del servicio.	La ropa debe estar dispuesta en los contenedores destinados para el almacenamiento intermedio de ropa hospitalaria sucia, debidamente clasificada, con su respectiva bolsa marcada.

5. CONTENIDO

El manejo de la ropa hospitalaria inicia con la recolección de la ropa sucia, la cual debe ser debidamente separada y dispuesta en los contenedores destinados para el almacenamiento intermedio en cada uno de los servicios por el auxiliar de enfermería, dependiendo del grado de suciedad de las prendas, debe ser recogida y transportada por el auxiliar de lavandería e iniciar el proceso de lavado, secado, planchado, doblado y finalizar con la distribución en cada una de las áreas asistenciales de la E.S.E Hospital San Rafael de Itagüí.


ACTIVIDAD	DESCRIPCIÓN	RESPONSABLE	REGISTROS
Identificación y retiro de ropa sucia, contaminada e infectada.	Identificar el grado de suciedad de la ropa hospitalaria. Ropa sucia o de baja suciedad: Retirar las prendas sucias manipulándolas lo menos posible, llevar dichas prendas al contenedor destinado en el servicio para el almacenamiento temporal de la ropa sucia, el cual debe contar con una bolsa transparente marcada previamente por el personal de lavandería.	Auxiliar de enfermería.	No aplica.
Identificación y retiro de	Ropa de alta suciedad o contaminada:	Auxiliar de enfermería.	



ACTIVIDAD	DESCRIPCIÓN	RESPONSABLE	REGISTROS
ropa sucia, contaminada e infectada.	<p>Retirar las prendas manipulándolas lo menos posible, llevar dichas prendas al contenedor destinado en el servicio para el almacenamiento temporal de ropa de alta suciedad o contaminada, el cual debe contar con una bolsa ROJA marcada previamente por el personal de lavandería.</p> <p>Ropa infectada: Retirar las prendas sucias, haciendo uso de los ELEMENTOS DE PROTECCIÓN PERSONAL, depositar la ropa en bolsa roja debidamente marcada y llevar dicha bolsa al contenedor destinado en el servicio para el almacenamiento temporal de ropa infectada.</p> <p>Nota: En el contenedor se dispondrá de dos bolsas ROJAS, una para ropa de alta suciedad o contaminada y otra donde se depositarán las bolsas cerradas y marcadas de ropa infectada.</p>		
Recolección y transporte.	<p>Recolectar y transportar la ropa hospitalaria según el grado de suciedad. Dicha recolección se llevará a cabo realizando dos rutas por recorrido, la primera ruta se llevará a cabo de la siguiente manera:</p> <p>Ropa sucia o de baja suciedad: Recoger y transportar en el contenedor recolector las bolsas almacenadas en los contenedores de cada uno de los servicios.</p>	Auxiliar lavandería de	No aplica.
Recolección y transporte.	Una vez retirada la bolsa transparente del contenedor del servicio se debe colocar una bolsa nueva en dicho contenedor, debidamente marcada. La marcación de	Auxiliar lavandería. de	No aplica.




ACTIVIDAD	DESCRIPCIÓN	RESPONSABLE	REGISTROS
	<p>la bolsa del contenedor se debe realizar de la siguiente manera:</p> <ul style="list-style-type: none">• Nombre del hospital.• Sede.• Servicio.• Fecha. <p>Llevar el contenedor recolector a la lavandería del hospital.</p> <p>La segunda ruta se llevará a cabo de la siguiente manera:</p> <p>Ropa de alta suciedad o contaminada:</p> <p>Recoger y transportar en el contenedor recolector las bolsas almacenadas en los contenedores de cada uno de los servicios.</p> <p>Una vez retirada la bolsa ROJA del contenedor del servicio, se debe colocar una bolsa nueva en dicho contenedor, debidamente marcada. La marcación de la bolsa del contenedor se debe realizar de la siguiente manera:</p> <ul style="list-style-type: none">• Nombre del hospital.• Sede.• Servicio.• Fecha. <p>Llevar el contenedor recolector a la lavandería del hospital.</p>		

 <p>E.S.E. HOSPITAL San Rafael DE ITAGÓÍ</p>	Procedimiento	Código	PR_01_GL-1
	MANEJO DE ROPA HOSPITALARIA	Versión	1
		Página	5 de 16

ACTIVIDAD	DESCRIPCIÓN	RESPONSABLE	REGISTROS
Recolección y transporte.	<p>Ropa infectada: Recoger y transportar en el contenedor recolector las bolsas almacenadas en los contenedores de cada uno de los servicios.</p> <p>Una vez retirada la bolsa ROJA del contenedor del servicio, se debe colocar una bolsa nueva en dicho contenedor, debidamente marcada. La marcación de la bolsa del contenedor se debe realizar de la siguiente manera:</p> <ul style="list-style-type: none"> • Nombre del hospital. • Sede. • Servicio. • Fecha. <p>Llevar el contenedor recolector a la lavandería de la E.S.E..</p>	Auxiliar de lavandería	No aplica.
Pesaje.	<p>Pesar la ropa sucia, contaminada o infectada recolectada para llevar un registro y control de lo generado a diario por cada uno de los servicios de la E.S.E.</p>	Auxiliar de lavandería. Auxiliar de mantenimiento.	(F_01_GL-1).
Lavado de ropa según el grado de suciedad.	<p>Las prendas se deben lavar según el grado de suciedad. El proceso se llevará a cabo de la siguiente manera.</p> <p>Ropa sucia o de baja suciedad: El proceso de lavado de ropa sucia o de baja suciedad comprende los siguientes pasos: Enjuagar, lavar, enjuagar y centrifugar, los cuales se deben realizar así:</p>	Auxiliar de lavandería.	




ACTIVIDAD	DESCRIPCIÓN	RESPONSABLE	REGISTROS
Lavado de ropa según el grado de suciedad.	<p>Enjuagar: Se realiza un enjuague con agua únicamente durante tres minutos, se debe desaguar por completo la máquina y dar inicio al lavado.</p> <p>Lavar: Se suministra a la máquina el jabón humectante DICOM – M y el blanqueante oxigenante OXILID, el lavado se lleva a cabo durante quince (15) minutos, posteriormente se desagua por completo la máquina para iniciar el proceso de enjuague.</p> <p>Enjuagar: Se realizan dos enjuagues con agua únicamente con una duración de tres minutos por enjuague.</p> <p>Realizar un lavado con suavizante SUACIL SWEET durante cuatro minutos para dar inicio al centrifugado.</p> <p>Centrifugar: Se realiza el centrifugado de las prendas durante cinco minutos y se procede a realizar el secado.</p> <p>Ropa de alta suciedad o contaminada: El proceso de lavado de ropa de alta suciedad o contaminada comprende los siguientes pasos: Enjuagar, pre lavar, lavar, enjuagar y centrifugar, las cuales se deben realizar así:</p> <p>Enjuagar: Se realizan tres enjuagues con agua únicamente con una duración de tres (3) minutos por enjuague, se debe desaguar por completo la máquina y dar inicio al pre lavado.</p>	Auxiliar de lavandería.	No aplica.

 <p>E.S.E. HOSPITAL San Rafael DE ITAGÜÍ</p>	Procedimiento	Código	PR_01_GL-1
	MANEJO DE ROPA HOSPITALARIA	Versión	1
		Página	7 de 16

ACTIVIDAD	DESCRIPCIÓN	RESPONSABLE	REGISTROS
<p>Lavado de ropa según el grado de suciedad.</p>	<p>Pre lavar: Se suministra a la máquina, el jabón humectante DICOM – M y el componente alcalino-secuestrante MASTER 100, se realiza un pre lavado que dura diez minutos, posteriormente se desagua la máquina para iniciar el proceso de lavado.</p> <p>Lavar: Se lavan las prendas durante veinticinco (25) minutos con detergente enzimático perboratado MAGNUM y el blanqueante oxigenante OXILID, posteriormente se desagua la máquina y se inicia el enjuague.</p> <p>Enjuagar: Se realizan tres enjuagues con agua únicamente con una duración de tres (3) minutos por enjuague, se debe desaguar por completo la máquina.</p> <p>Realizar un lavado durante cuatro minutos con suavizante SUACIL SWEET y se procede a iniciar el centrifugado.</p> <p>Centrifugar: Se realiza el centrifugado de las prendas durante cinco (5) minutos y se procede a realizar el secado.</p> <p>Ropa infectada: El proceso de lavado de ropa infectada comprende los siguientes pasos: Enjuagar, pre lavar, lavar, enjuagar y centrifugar, las cuales se deben realizar así:</p> <p>Enjuagar: Se realizan cuatro enjuagues con agua únicamente con una duración de tres (3) minutos por enjuague, se debe desaguar por completo la máquina y dar inicio al pre lavado.</p>	<p>Auxiliar de lavandería.</p>	<p>No aplica.</p>



ACTIVIDAD	DESCRIPCIÓN	RESPONSABLE	REGISTROS
Lavado de ropa según el grado de suciedad.	<p>Pre lavar: Se suministra a la máquina, el jabón humectante DICOM – M y el componente alcalino-secuestrante MASTER 100, se realiza un pre lavado que dura veinte minutos, posteriormente se desagua la máquina para iniciar el proceso de lavado.</p> <p>Lavar: Se lavan las prendas durante treinta y cinco (35) minutos con detergente enzimático perboratado MAGNUM y el blanqueante oxigenante OXILID, posteriormente se desagua la máquina y se inicia el enjuague.</p> <p>Enjuagar: Se realizan cuatro enjuagues con agua únicamente y tarda alrededor de tres minutos por enjuague, se debe desaguar por completo la máquina.</p> <p>Realizar un lavado durante cuatro minutos con suavizante SUACIL SWEET y se procede a iniciar el centrifugado.</p> <p>Centrifugar: Se realiza el centrifugado de las prendas durante cinco (5) minutos y se procede a realizar el secado.</p>	Auxiliar de lavandería.	No aplica.
Secado	La ropa previamente lavada se introduce a una secadora industrial y se deja por veinte minutos.	Auxiliar de lavandería.	No aplica
Planchado y doblado.	Planchar y doblar las prendas limpias y almacenarlas en el área destinada para esto en el servicio de lavandería.	Auxiliar de lavandería.	No aplica.
Desinfección del contenedor recolector	Desinfectar los contenedores en los cuales se realizó la recolección y transporte de la ropa contaminada o infectada.	Auxiliar de lavandería.	No aplica.

	Procedimiento	Código	PR_01_GL-1
	MANEJO DE ROPA HOSPITALARIA	Versión	1
		Página	9 de 16

ACTIVIDAD	DESCRIPCIÓN	RESPONSABLE	REGISTROS
Distribución.	Distribuir en un contenedor transportador tapado, la ropa limpia y doblada, llevando el registro de la cantidad entregada de cada una de las prendas al personal de enfermería en los servicios de la institución.	Auxiliar de lavandería	(F_02_GL-1) (F_03_GL-1) (F_04_GL-1)

6. SALIDAS

PRODUCTO O RESULTADO	CLIENTES	REQUISITOS
Distribución de ropa hospitalaria en la cantidad necesaria, de manera oportuna y garantizando las condiciones requeridas.	Servicios asistenciales de la E.S.E Hospital San Rafael de Itagüí.	Formato de control de ropa sucia. (F_01_GL-1) Formato de entrega de ropa hospitalaria. (F_02_GL-1) (F_03_GL-1) (F_04_GL-1)

7. ADVERTENCIAS Y RECOMENDACIONES


7.1 Uso de elementos de protección personal e insumos.

Tanto el personal de enfermería como el personal de lavandería debe hacer correcto uso de los elementos de protección personal y de los insumos necesarios para la prestación del servicio, según lo requieran dependiendo del grado de suciedad de la ropa hospitalaria generada en la E.S.E Hospital San Rafael de Itagüí.

Ropa sucia o de baja suciedad:

- Guantes de látex (Aux. Enfermería).
- Contenedor para ropa sucia.
- Guantes de látex verde (Aux. Lavandería)
- Ropa anti fluido (Aux. Lavandería)
- Bolsa transparente (Aux. Lavandería).
- Guardian (Área de lavandería.)

Ropa de alta suciedad o contaminada:

	Procedimiento	Código	PR_01_GL-1
	MANEJO DE ROPA HOSPITALARIA	Versión	1
		Página	10 de 16

- Guantes de látex (Enfermería)
- Contenedor para ropa contaminada o infectada.
- Guantes de látex rojo (Aux. Lavandería).
- Ropa anti fluido (Aux. Lavandería).
- Bolsa roja (Aux. Lavandería).
- Marcador (Aux. Lavandería).

Ropa infectada:

- Guantes de látex (Enfermería).
- Tapabocas en casos de pacientes aislados por aerosoles o gotas (Aux. Enfermería)
- Bata manga larga. (Aux. Enfermería)
- Bolsa roja (Aux. Enfermería).
- Marcador (Aux. Enfermería).
- Contenedor para ropa contaminada o infectada.
- Bata manga larga (Aux. Lavandería).
- Guantes de látex rojo (Aux. Lavandería).
- Ropa anti fluido (Aux. Lavandería).
- Tapabocas (Aux. Lavandería)
- Bolsa roja (Aux. Lavandería).
- Marcador (Aux. Lavandería).

Nota: Se debe tener especial cuidado con el manejo de los químicos, haciendo uso de los elementos de protección personal, ya que un uso inadecuado podría causar lesiones personales graves.


Los enjuagues son de suma importancia debido a que le quita los residuos de detergente o desinfectante a las prendas lo que permite el cuidado de la ropa y evita irritaciones en la piel de los pacientes.

Se debe cumplir con las dosificaciones de detergentes y tiempos determinados a cada una de las actividades a desarrollar durante el lavado, garantizando la correcta limpieza, desinfección y retiro de productos químicos de la ropa hospitalaria.

7.2 Dosificación de los detergentes.

La dosificación de los detergentes se debe realizar según el grado de suciedad de la ropa hospitalaria y calcularlos de la siguiente manera.

Ropa sucia o de baja suciedad:

	Procedimiento	Código	PR_01_GL-1
	MANEJO DE ROPA HOSPITALARIA	Versión	1
		Página	11 de 16

- Jabón humectante DICOM – M 0.5% del peso de la ropa a lavar.
- Blanqueante oxigenante OXILID 0.81% del peso de la ropa a lavar.
- Suavizante SUACIL SWEET 0.22% del peso de la ropa a lavar.

Ropa de alta suciedad o contaminada:

- Jabón humectante DICOM – M 0.54% del peso de la ropa a lavar.
- Componente alcalino MASTER 100 0.59% del peso de la ropa a lavar.
- Detergente enzimático MAGNUM 0.90% del peso de la ropa a lavar.
- Blanqueante oxigenante OXILID 1.50% del peso de la ropa a lavar.
- Suavizante SUACIL SWEET 0.45% del peso de la ropa a lavar.

Ropa infectada:

- Jabón humectante DICOM – M 0.54% del peso de la ropa a lavar.
- Componente alcalino MASTER 100 0.68% del peso de la ropa a lavar.
- Detergente enzimático MAGNUM 1.04% del peso de la ropa a lavar.
- Blanqueante oxigenante OXILID 1.81% del peso de la ropa a lavar.
- Suavizante SUACIL SWEET 0.90% del peso de la ropa a lavar.

7.3. Horarios de distribución y recolección de ropa hospitalaria.

Los horarios establecidos para la distribución y la recolección de ropa hospitalaria son:


7.3.1. Recolección de ropa sucia:

Sede 1:

- 1er recorrido. 7:00 am – 7:30 am
- 2do recorrido. 11:00 am – 11:30 am
- 3er recorrido. 4:00 pm – 4:30 pm
- 4to recorrido. 8:00 pm – 8:30 pm

Sede 2:

- 1er recorrido. 7:30 am – 8:00 am
- 2do recorrido. 11:30 am – 12:00 am
- 3er recorrido. 4:30 pm – 5:00 pm
- 4to recorrido. 8:30 pm – 9:00 pm

 E.S.E. HOSPITAL San Rafael DE ITAGÓ	Procedimiento	Código	PR_01_GL-1
	MANEJO DE ROPA HOSPITALARIA	Versión	1
		Página	12 de 16

7.3.2. Distribución de ropa hospitalaria.

Sede 1:

1er recorrido. 6:00 am – 6:30 am
 2do recorrido. 10:00 am – 10:30 am
 3er recorrido. 3:00 pm – 3:30 pm
 4to recorrido. 7:00 pm – 7:30 pm

Sede 2:

1er recorrido. 6:30 am – 7:00 am
 2do recorrido. 10:30 am – 11:00 am
 3er recorrido. 3:30 pm – 4:00 pm
 4to recorrido. 7:30 pm – 8:00 pm

8 DOCUMENTOS DE REFERENCIA

CÓDIGO	NOMBRE
No aplica	Manejo de ropa hospitalaria, Clínica Soma. Versión 07-Vigencia 08/16

9 CAMBIOS

FECHA	NATURALEZA DEL CAMBIO	SOLICITANTE
2017-12-19	Necesidad de documentar subproceso de Lavandería	Sebastián Herrera C. Líder Servicios Operativos

10 ANEXOS


CÓDIGO	NOMBRE
F_01_GL-1	Formato Control Ropa Sucia
F_02_GL-1	Entrega de Ropa Hospitalaria CX, UCI, Urgencias Sede 1
F_03_GL-1	Entrega de Ropa Hospitalaria Internación, Urgencias, Consulta Externa y Fisioterapia Sede 2
F_04_GL-1	Entrega de Ropa Hospitalaria Internación, Urgencias, Consulta Externa y Fisioterapia Sede 2

ANEXO 1


PÁGINA No.	MES	AÑO	ALTA Y BAJA SUCIEDAD													
DÍA RECORRIDO	SEDE 1						TOTAL KILOS X RECORRIDO (SEDE 1)	SEDE 2								TOTAL KILOS X RECORRIDO (SEDE 2)
	SALA 1	SALA 2	UCI	UX	CX	C.E		SALA 1	SALA 2	SALA 3	SALA 4	UX	CX	C.E	FSIOT.	
1																
2																
3																
4																
TOTAL KILOS POR DÍA							TOTAL KILOS POR DÍA									
DÍA RECORRIDO	SEDE 1						TOTAL KILOS X RECORRIDO (SEDE 1)	SEDE 2								TOTAL KILOS X RECORRIDO (SEDE 2)
	SALA 1	SALA 2	UCI	UX	CX	C.E		SALA 1	SALA 2	SALA 3	SALA 4	UX	CX	C.E	FSIOT.	
1																
2																
3																
4																
TOTAL KILOS POR DÍA							TOTAL KILOS POR DÍA									
DÍA RECORRIDO	SEDE 1						TOTAL KILOS X RECORRIDO (SEDE 1)	SEDE 2								TOTAL KILOS X RECORRIDO (SEDE 2)
	SALA 1	SALA 2	UCI	UX	CX	C.E		SALA 1	SALA 2	SALA 3	SALA 4	UX	CX	C.E	FSIOT.	
1																
2																
3																
4																
TOTAL KILOS POR DÍA							TOTAL KILOS POR DÍA									
DÍA RECORRIDO	SEDE 1						TOTAL KILOS X RECORRIDO (SEDE 1)	SEDE 2								TOTAL KILOS X RECORRIDO (SEDE 2)
	SALA 1	SALA 2	UCI	UX	CX	C.E		SALA 1	SALA 2	SALA 3	SALA 4	UX	CX	C.E	FSIOT.	
1																
2																
3																
4																
TOTAL KILOS POR DÍA							TOTAL KILOS POR DÍA									


V^B° _____

COPIA


 E.S.E. HOSPITAL San Rafael DE ITAGÜÍ	Procedimiento	Código	PR_01_GL-1
	MANEJO DE ROPA HOSPITALARIA	Versión	1
		Página	14 de 16

ANEXO 2

 E.S.E. HOSPITAL San Rafael DE ITAGÜÍ	Formato		Código	F_02_GL-1								
	ENTREGA DE ROPA HOSPITALARIA CIRUGÍA, UCI, URGENCIAS.			Versión	1							
				Fecha	2017-12-19							
DÍA	MES	AÑO	Nombre Auxiliar de lavandería _____									
SEDE 1												
PRENDA A ENTREGAR	CX				UCI				UX			
	No. RECORRIDO				No. RECORRIDO				No. RECORRIDO			
	1	2	3	4	1	2	3	4	1	2	3	4
Bata quirúrgica												
Bata paciente adulto												
Bata paciente junior												
Campo con ojo												
Campo con ojo UCI (para amar paquete cateter)												
Campo Abdominal												
Pañuelos												
Sábanas												
Envolvederas 50 x 50 cms												
Envolvedera 75 x 75 cms												
Envolvederas 100 x 100 cms												
Envolvederas 130 x 130 cms												
Pantalón cirugía												
camisa cirugía												
polainas (pares)												
Fundas												
Almohadas												
Tafego de mayo												
Cobijas												
FIRMA DE QUIEN RECIBE	Cargos:				Cargos:				Cargos:			

	Procedimiento	Código	PR_01_GL-1
	MANEJO DE ROPA HOSPITALARIA	Versión	1
		Página	15 de 16


ANEXO 3

	Formato	Código	F_03_GL-1
	ENTREGA DE ROPA HOSPITALARIA HOSPITALIZACIÓN, CONSULTA EXTERNA.	Versión	1
		Fecha	2017-12-19


DÍA MES AÑO Nombre Auxiliar de lavandería

SEDE 1												
PRENDA A ENTREGAR	SALA 1				SALA 2				C.E			
	No. RECORRIDO				No. RECORRIDO				No. RECORRIDO			
	1	2	3	4	1	2	3	4	1	2	3	4
Bata quirúrgica												
Bata paciente adulto												
Sabanas												
Fundas de almohada												
Almohadas												
Cobijas												
FIRMA DE QUIEN RECIBE	<input type="text"/>				<input type="text"/>				<input type="text"/>			
	Cargo: <input type="text"/>				Cargo: <input type="text"/>				Cargo: <input type="text"/>			

SEDE 2												
PRENDA A ENTREGAR	SALA 1				SALA 2				SALA 3			
	No. RECORRIDO				No. RECORRIDO				No. RECORRIDO			
	1	2	3	4	1	2	3	4	1	2	3	4
Bata quirúrgica												
Bata paciente adulto												
Sabanas												
Fundas												
Almohadas												
Cobijas												
FIRMA DE QUIEN RECIBE	<input type="text"/>				<input type="text"/>				<input type="text"/>			
	Cargo: <input type="text"/>				Cargo: <input type="text"/>				Cargo: <input type="text"/>			

 E.S.E. HOSPITAL San Rafael DE ITAGÜÍ	Procedimiento	Código	PR_01_GL-1
	MANEJO DE ROPA HOSPITALARIA	Versión	1
		Página	16 de 16

ANEXO 4

 E.S.E. HOSPITAL San Rafael DE ITAGÜÍ	Formato	Código	F_04_GL-1
	ENTREGA DE ROPA HOSPITALARIA HOSPITALIZACIÓN, URGENCIAS, CONSULTA EXTERNA, FISIOTERAPIA.	Versión	1
		Fecha	2017-12-19

DÍA MES AÑO Firma Aux. Lavandería _____

SEDE 2												
PRENDA A ENTREGAR	SALA 4				SALA 5				HX PEDIATRÍA			
	No. RECORRIDO				No. RECORRIDO				No. RECORRIDO			
	1	2	3	4	1	2	3	4	1	2	3	4
Bata quirúrgica												
Bata paciente adulto												
Bata paciente junior												
Sábanas												
Fundas de almohada												
Almohadas												
Cobijas												
FIRMA DE QUIEN RECIBE												
Cargo: _____				Cargo: _____				Cargo: _____				

SEDE 2												
PRENDA A ENTREGAR	UX				C.E				FISIOTERAPIA			
	No. RECORRIDO				No. RECORRIDO				No. RECORRIDO			
	1	2	3	4	1	2	3	4	1	2	3	4
Bata quirúrgica												
Bata paciente adulto												
Bata paciente junior												
Sábanas												
Fundas												
Almohadas												
Cobijas												
FIRMA DE QUIEN RECIBE												
Cargo: _____				Cargo: _____				Cargo: _____				