



## 1. INTRODUCCION


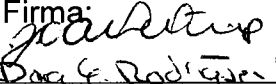


El procedimiento manejo de Ropa Hospitalaria presenta el conjunto de reglas científicas y tecnológicas de carácter obligatorio, emitidas por la El Ministerio de Salud y Protección, que establezcan los requisitos que deben satisfacer en la organización y prestación de servicios, así como en el desarrollo de actividades en materia de manejo de bioseguridad, gestión de manejo de residuos peligrosos y general, con criterios que apliquen con el objeto de uniformar principios, criterios y estrategias para el manejo de la ropa hospitalaria en E.S.E Hospital san Rafael de Itagüí que proporcionen y mantengan la Política de Seguridad del paciente.


## 2. OBJETIVOS GENERAL

- Brindar lineamientos para la correcta recolección, transporte, lavado y distribución de la ropa hospitalaria en la E.S.E Hospital San Rafael de Itagüí.

## 3. OBJETIVOS ESPECÍFICOS

- Realizar un manejo interno adecuado e integral del suministro y mantenimiento del stock de prendas de uso hospitalario en E.S.E Hospital san Rafael de Itagüí.
- Incrementar la calidad de los servicios hospitalarios, garantizando el control y abastecimiento suficiente de la existencia de ropa hospitalaria y de uso quirúrgico; mediante un instrumento administrativo, que defina y guíe las acciones del personal involucrado, lo cual contribuya a la optimización de los recursos pero principalmente al confort del paciente.
- Controlar la ropa de uso hospitalario mediante el registro inmediato de los diversos movimientos, con el propósito de mantener el abastecimiento necesario conforme a los índices establecidos y agilizar el proceso de entrega recepción; así como,

Elaboró: Alexander Rendón C. (Líder de Servicios Operativos – Lavandería)	Revisó: Joana Patiño O. (Auditora de Calidad) Dora Rodríguez A. (Profesional de Calidad)	Aprobó: Carlos Fredy Carmona R. (Gerente)
Firma: 	Firma:  	Firma: 
Fecha: 2019 – 11 - 20	Fecha: 2019 – 11 - 20	Fecha: 2019 – 11 - 21

 <p><b>E.S.E. HOSPITAL</b> <b>San Rafael</b> DE ITAGÜÍ</p>	Procedimiento	Código	PR_01_GL-1
	<p><b>MANEJO DE ROPA</b> <b>HOSPITALARIA</b></p>	Versión	2
		Página	2 de 19

brindar un servicio eficaz y eficiente a los pacientes, durante su estancia hospitalaria.

- Controlar y agilizar el procedimiento de solicitud y entrega de ropa de uso hospitalario, para garantizar el abastecimiento exacto y en tiempo, cuando sea requerido por las áreas hospitalarias y ambulatorias, con la finalidad de garantizar un servicio eficaz y eficiente a los pacientes usuarios del servicio quirúrgico.

#### 4. ALCANCE

Este procedimiento inicia con la recolección de ropa hospitalaria sucia y termina con la distribución de prendas limpias en cada uno de los servicios asistenciales como son: Consulta Externa, Urgencias Pediátricas, Urgencias Adultos, Transporte Asistencial Básico (Ambulancias), Cirugía, Internación Adultos, Internación Pediátrica, Unidad de Cuidados Intensivos y Ayudas Diagnósticas (Radiología e Imagenología).

#### 5. JUSTIFICACIÓN

La ropa sucia puede ser una fuente de contaminación microbiana. Para eliminar la posibilidad de infección a partir de estas fuentes son esenciales procedimientos adecuados para la recogida, transporte, procesamiento y almacenamiento de la ropa del hospital. Los sistemas de higiene textil (lavado) de la ropa hospitalaria, deberán asegurar una correcta desinfección de la misma para poder suministrar una ropa bacteriológicamente limpia en la atención al paciente. La ropa limpia debe ser tratada con medidas higiénicas, ya que el resultado favorable del lavado-descontaminación puede perderse por completo si no se toman las precauciones necesarias para impedir la Re-contaminación antes de que la ropa llegue a estar en contacto con el paciente. Este documento contribuye en la planificación, conocimiento, aprendizaje y evaluación de la acción administrativa en el manejo de Ropa Hospitalaria E.S.E San Rafael de Itagüí. El reto es la transformación de la cultura de las dependencias y del sentido de pertenencia del grupo de auxiliares de enfermería, profesionales y asistentes administrativos hacia nuevos esquemas de responsabilidad, transparencia, organización, liderazgo y productividad con el uso racional de los diferentes insumos que brindan seguridad a nuestros pacientes y usuarios

#### 6. RESPONSABLE DE LA IMPLEMENTACIÓN Y MANTENIMIENTO

Los responsables de mantener y garantizar la implementación del presente procedimiento son el Líder de Enfermería y el Líder de Servicios Operativos de la E.S.E Hospital San Rafael de Itagüí.



## 7. DEFINICIONES

**Ropa Hospitalaria:** Para efectos de este procedimiento, se refiere a la ropa de uso exclusivo para el manejo de pacientes dentro de la institución, la cual incluye:

- Ropa de cama (sábanas, almohadas, fundas, cobijas, entre otros)
- Ropa asistencial (Bata quirúrgica, polainas incluye desechable, gorros incluye desechable, pantalón, entre otros)
- Ropa para paciente (Bata de tela y desechables, las cuales pueden ser utilizadas para aislamiento)
- Ropa para acompañante (Bata, pantalón, gorro incluye desechable, entre otros).

**Ropa sucia o baja suciedad:** Se considera ropa sucia aquella que no ha tenido exposición a fluidos corporales como sangre, vomito, etc. Se empaca en bolsa transparente.

**Ropa de alta suciedad o contaminada:** Ropa contaminada es cualquier prenda con presencia de fluidos corporales (sangre, pus, orina, materia fecal, entre otros). Se empaca en bolsa roja debidamente marcada.

**Ropa Infectada:** proveniente de pacientes con enfermedades infectocontagiosas, tales como tuberculosis, hepatitis B, VIH, meningitis, o cualquier otro diagnóstico que amerite aislamiento o heridas quirúrgicas infectadas. Se empaca en doble bolsa roja debidamente marcada.


**Elementos de protección personal:**

## 8. ENTRADAS

INSUMOS	PROVEEDORES	CONDICIONES
Ropa sucia, debidamente clasificada.	Personal de enfermería del servicio.	La ropa debe estar dispuesta en los contenedores destinados para el almacenamiento intermedio de ropa hospitalaria sucia, debidamente clasificada, con su respectiva bolsa marcada.

## 9. CONTENIDO

El manejo de la ropa hospitalaria inicia con la recolección de la ropa sucia, la cual debe ser debidamente separada y dispuesta en los contenedores destinados para el almacenamiento intermedio en cada uno de los servicios por el auxiliar de enfermería, dependiendo del grado

 <p>E.S.E. HOSPITAL <b>San Rafael</b> DE ITAGÜÍ</p>	Procedimiento	Código	PR_01_GL-1
	<b>MANEJO DE ROPA HOSPITALARIA</b>	Versión	2
		Página	4 de 19

de suciedad de las prendas, debe ser recogida y transportada por el auxiliar de lavandería e iniciar el proceso de lavado, secado, planchado, doblado y finalizar con la distribución en cada una de las áreas asistenciales de la E.S.E Hospital San Rafael de Itagüí.

ACTIVIDAD	DESCRIPCIÓN	RESPONSABLE	REGISTROS
Identificación y retiro de ropa sucia, contaminada e infectada.	<p>Identificar el grado de suciedad de la ropa hospitalaria.</p> <p><b>Ropa sucia o de baja suciedad:</b> Retirar las prendas sucias manipulándolas lo menos posible, haciendo uso de los <b>ELEMENTOS DE PROTECCIÓN PERSONAL</b>, llevar dichas prendas al contenedor destinado en el servicio para el almacenamiento temporal de la ropa sucia.</p> <p>El transporte asistencial deberá contar con tres bolsa rojas, las cuales se dividen en dos compartimientos: 1. Con doble bolsa roja para la ropa contaminada. 2. Una bolsa roja para la ropa sucia.</p>	Tripulante de transporte asistencial, Auxiliar de enfermería de cada servicio	No aplica.
Identificación y retiro de ropa sucia, contaminada e infectada.	<p><b>Ropa de alta suciedad o contaminada:</b> Retirar las prendas manipulándolas lo menos posible, haciendo uso de los <b>ELEMENTOS DE PROTECCIÓN PERSONAL</b>, llevar dichas prendas al contenedor destinado en el servicio para el almacenamiento temporal de ropa de alta suciedad o contaminada, el cual debe contar con una bolsa <b>ROJA</b> marcada previamente por el personal de lavandería.</p> <p><b>Ropa infectada:</b> Retirar las prendas sucias, haciendo uso de los <b>ELEMENTOS DE PROTECCIÓN PERSONAL</b>, depositar la ropa en bolsa roja debidamente marcada y llevar dicha bolsa al contenedor destinado en el servicio para</p>	Auxiliar de enfermería de cada servicio	



ACTIVIDAD	DESCRIPCIÓN	RESPONSABLE	REGISTROS
	<p>el almacenamiento temporal de ropa infectada.</p> <p>Nota: En el contenedor se dispondrá de dos bolsas <b>ROJAS</b>, una para ropa de alta suciedad o contaminada y otra donde se depositarán las bolsas cerradas y marcadas de ropa infectada.</p>		
<b>Recolección y transporte.</b>	<p>Recolectar y transportar la ropa hospitalaria según el grado de suciedad. Dicha recolección se llevará a cabo realizando dos rutas por recorrido, la primera ruta se llevará a cabo de la siguiente manera:</p> <p><b>Ropa sucia o de baja suciedad:</b> Recoger y transportar en el contenedor recolector las bolsas almacenadas en los contenedores de cada uno de los servicios.</p>	Auxiliar de lavandería	No aplica.
<b>Recolección y transporte.</b>	<p>Una vez retirada la bolsa transparente del contenedor del servicio se debe colocar una bolsa nueva en dicho contenedor, debidamente marcada. La marcación de la bolsa del contenedor se debe realizar de la siguiente manera:</p> <ul style="list-style-type: none"><li>• Nombre del hospital.</li><li>• Sede.</li><li>• Servicio.</li><li>• Fecha.</li></ul> <p>Llevar el contenedor recolector a la lavandería del hospital.</p> <p>La segunda ruta se llevará a cabo de la siguiente manera:</p>	Auxiliar de lavandería.	No aplica.



ACTIVIDAD	DESCRIPCIÓN	RESPONSABLE	REGISTROS
	<p><b>Ropa de alta suciedad o contaminada:</b></p> <p>Recoger y transportar en el contenedor recolector las bolsas almacenadas en los contenedores de cada uno de los servicios.</p> <p>Una vez retirada la bolsa <b>ROJA</b> del contenedor del servicio, se debe colocar una bolsa nueva en dicho contenedor, debidamente marcada. La marcación de la bolsa del contenedor se debe realizar de la siguiente manera:</p> <ul style="list-style-type: none"><li>• Nombre del hospital.</li><li>• Sede.</li><li>• Servicio.</li><li>• Fecha.</li></ul> <p>Llevar el contenedor recolector a la lavandería del hospital.</p>		



ACTIVIDAD	DESCRIPCIÓN	RESPONSABLE	REGISTROS
Recolección y transporte.	<p><b>Ropa infectada:</b> Recoger y transportar en el contenedor recolector las bolsas almacenadas en los contenedores de cada uno de los servicios.</p> <p>Una vez retirada la bolsa <b>ROJA</b> del contenedor del servicio, se debe colocar una bolsa nueva en dicho contenedor, debidamente marcada. La marcación de la bolsa del contenedor se debe realizar de la siguiente manera:</p> <ul style="list-style-type: none"><li>• Nombre del hospital.</li><li>• Sede.</li><li>• Servicio.</li><li>• Fecha.</li></ul> <p>Llevar el contenedor recolector a la lavandería de la E.S.E..</p>	Auxiliar de lavandería	No aplica.
Pesaje.	<p>Pesar la ropa sucia, contaminada o infectada recolectada para llevar un registro y control de lo generado a diario por cada uno de los servicios de la E.S.E.</p>	Auxiliar de lavandería. Auxiliar de mantenimiento.	Formato control de ropa sucia (F_01_GL-1)
	<p>Las prendas se deben lavar según el grado de suciedad. El proceso se llevará a cabo de la siguiente manera.</p> <p><b>Ropa sucia o de baja suciedad:</b> El proceso de lavado de ropa sucia o de baja suciedad comprende los siguientes pasos: Enjuagar, lavar, enjuagar, centrifugar y esterilizar los cuales se deben realizar así:</p> <p><b>Enjuagar:</b> Se realiza un enjuague con agua únicamente durante tres minutos, se debe desaguar por completo la máquina y dar inicio al lavado.</p>	Auxiliar de lavandería. Auxiliar de lavandería.	No aplica.



ACTIVIDAD	DESCRIPCIÓN	RESPONSABLE	REGISTROS
<p><b>Lavado de ropa según el grado de suciedad</b></p>	<p><b>Lavar:</b> Se suministra a la máquina el jabón humectante DICOM – M y el blanqueante oxigenante OXILID, el lavado se lleva a cabo durante quince (15) minutos, posteriormente se desagua por completo la máquina para iniciar el proceso de enjuague.</p> <p><b>Enjuagar:</b> Se realizan dos enjuagues con agua únicamente con una duración de tres minutos por enjuague, se debe desaguar por completo la máquina y dar inicio al pre lavado.</p> <p>Realizar un lavado con suavizante SUACIL SWEET durante cuatro minutos para dar inicio al centrifugado.</p> <p><b>Centrifugar:</b> Se realiza el centrifugado de las prendas durante cinco minutos y se procede a realizar el secado.</p> <p><b>Esterilizar:</b> Se entrega al área de esterilización para que procedan y se continúa con el procedimiento "Recepción de Instrumental, ropa y material médico-quirúrgico (PR_01_CG-2)"</p>		





ACTIVIDAD	DESCRIPCIÓN	RESPONSABLE	REGISTROS
<p>Lavado de ropa según el grado de suciedad</p>	<p><b>Ropa de alta suciedad o contaminada:</b> El proceso de lavado de ropa sucia o de baja suciedad comprende los siguientes pasos: Enjuagar, lavar, enjuagar, centrifugar y esterilizar los cuales se deben realizar así:</p> <p><b>Enjuagar:</b> Se realizan tres enjuagues con agua únicamente con una duración de tres minutos por enjuague, se debe desaguar por completo la máquina y dar inicio al pre lavado.</p> <p><b>Pre lavar:</b> Se suministra a la máquina, el jabón humectante DICOM – M y el componente alcalino-secuestrante MASTER 100, se realiza un pre lavado que dura diez minutos, posteriormente se desagua la máquina para iniciar el proceso de lavado.</p> <p><b>Lavar:</b> Se lavan las prendas durante <b>veinticinco (25)</b> minutos con detergente enzimático perboratado MAGNUM y el blanqueante oxigenante OXILID, posteriormente se desagua la máquina y se inicia el enjuague.</p> <p><b>Enjuagar:</b> Se realizan tres enjuagues con agua únicamente con una duración de <b>tres (3)</b> minutos por enjuague, se debe desaguar por completo la máquina.</p> <p>Realizar un lavado durante cuatro minutos con suavizante SUACIL SWEET y se procede a iniciar el centrifugado.</p> <p><b>Centrifugar:</b> Se realiza el centrifugado de las prendas durante <b>cinco (5)</b> minutos y se procede a realizar el secado.</p> <p><b>Ropa infectada:</b> El proceso de lavado de</p>	<p>Auxiliar de lavandería.</p>	<p>No aplica.</p>




ACTIVIDAD	DESCRIPCIÓN	RESPONSABLE	REGISTROS
Lavado de ropa según el grado de suciedad.	<p>ropa infectada comprende los siguientes pasos: Enjuagar, pre lavar, lavar, enjuagar y centrifugar, las cuales se deben realizar así:</p> <p><b>Enjuagar:</b> Se realizan cuatro enjuagues con agua únicamente con una duración de <b>tres (3)</b> minutos por enjuague, se debe desaguar por completo la máquina y dar inicio al pre lavado.</p> <p><b>Pre lavar:</b> Se suministra a la máquina, el jabón humectante DICOM – M y el componente alcalino-secuestrante MASTER 100, se realiza un pre lavado que dura veinte minutos, posteriormente se desagua la máquina para iniciar el proceso de lavado.</p> <p><b>Lavar:</b> Se lavan las prendas durante <b>treinta y cinco (35)</b> minutos con detergente enzimático perboratado MAGNUM y el blanqueante oxigenante OXILID, posteriormente se desagua la máquina y se inicia el enjuague.</p> <p><b>Enjuagar:</b> Se realizan cuatro enjuagues con agua únicamente y tarda alrededor de tres minutos por enjuague, se debe desaguar por completo la máquina.</p> <p>Realizar un lavado durante cuatro minutos con suavizante SUACIL SWEET y se procede a iniciar el centrifugado.</p> <p><b>Centrifugar:</b> Se realiza el centrifugado de las prendas durante <b>cinco (5)</b> minutos y se procede a realizar el secado.</p> <p><b>Esterilizar:</b> Se entrega al área de esterilización para que procedan y se continúa con el procedimiento "Recepción de Instrumental, ropa y material médico-quirúrgico (PR_01_CG-2)"</p>		



ACTIVIDAD	DESCRIPCIÓN	RESPONSABLE	REGISTROS
Secado	La ropa previamente lavada se introduce a una secadora industrial y se deja por veinte minutos.	Auxiliar lavandería. de	No aplica
Planchado y doblado.	Planchar y doblar las prendas limpias y almacenarlas en el área destinada para esto en el servicio de lavandería.	Auxiliar lavandería. de	No aplica.
Desinfección del contenedor recolector	Desinfectar los contenedores en los cuales se realizó la recolección y transporte de la ropa contaminada o infectada.	Auxiliar lavandería. de	No aplica.
Distribución.	Distribuir en un contenedor transportador tapado, la ropa limpia y doblada, llevando el registro de la cantidad entregada de cada una de las prendas al personal de enfermería en los servicios de la institución.	Auxiliar lavandería de	(F_02_GL-1) (F_03_GL-1) (F_04_GL-1)

## 10. SALIDAS

PRODUCTO O RESULTADO	CLIENTES	REQUISITOS
Distribución de ropa hospitalaria en la cantidad necesaria, de manera oportuna y garantizando las condiciones requeridas.	Consulta Externa, Urgencias Pediátricas, Urgencias Adultos, Transporte Asistencial Básico (Ambulancias), Cirugía, Internación Adultos, Internación Pediátrica, Unidad de Cuidados Intensivos y Ayudas Diagnósticas (Radiología e Imagenología).	Formato de control de ropa sucia. (F_01_GL-1) Formato de entrega de ropa hospitalaria. (F_02_GL-1) (F_03_GL-1) (F_04_GL-1)

	Procedimiento	Código	PR_01_GL-1
	<b>MANEJO DE ROPA HOSPITALARIA</b>	Versión	2
		Página	12 de 19

## 11. ADVERTENCIAS Y RECOMENDACIONES

### 11.1 Uso de elementos de protección personal e insumos.

Tanto el personal de enfermería como el personal de lavandería debe hacer correcto uso de los elementos de protección personal y de los insumos necesarios para la prestación del servicio, según lo requieran dependiendo del grado de suciedad de la ropa hospitalaria generada en la E.S.E Hospital San Rafael de Itagüí.

#### Ropa sucia o de baja suciedad:


- Guantes de látex (Aux. Enfermería).
- Contenedor para ropa sucia.
- Guantes de látex verde (Aux. Lavandería)
- Ropa anti fluido (Aux. Lavandería)
- Bolsa transparente (Aux. Lavandería).
- Guardian (Área de lavandería.)

#### Ropa de alta suciedad o contaminada:

- Guantes de látex (Enfermería)
- Contenedor para ropa contaminada o infectada.
- Guantes de látex rojo (Aux. Lavandería).
- Ropa anti fluido (Aux. Lavandería).
- Bolsa roja (Aux. Lavandería).
- Marcador (Aux. Lavandería).

#### Ropa infectada:

- Guantes de látex (Enfermería).
- Tapabocas en casos de pacientes aislados por aerosoles o gotas (Aux. Enfermería)
- Bata manga larga. (Aux. Enfermería)
- Bolsa roja (Aux. Enfermería).
- Marcador (Aux. Enfermería).
- Contenedor para ropa contaminada o infectada.
- Bata manga larga (Aux. Lavandería).
- Guantes de látex rojo (Aux. Lavandería).
- Ropa anti fluido (Aux. Lavandería).
- Tapabocas (Aux. Lavandería)
- Bolsa roja (Aux. Lavandería).
- Marcador (Aux. Lavandería).

 <p><b>E.S.E. HOSPITAL</b> <b>San Rafael</b> DE ITAGÜÍ</p>	Procedimiento	Código	<b>PR_01_GL-1</b>
	<b>MANEJO DE ROPA HOSPITALARIA</b>	Versión	<b>2</b>
		Página	13 de 19

**Nota:** Se debe tener especial cuidado con el manejo de los químicos, haciendo uso de los elementos de protección personal, ya que un uso inadecuado podría causar lesiones personales graves.

Los enjuagues son de suma importancia debido a que le quita los residuos de detergente o desinfectante a las prendas lo que permite el cuidado de la ropa y evita irritaciones en la piel de los pacientes.

Se debe cumplir con las dosificaciones de detergentes y tiempos determinados a cada una de las actividades a desarrollar durante el lavado, garantizando la correcta limpieza, desinfección y retiro de productos químicos de la ropa hospitalaria.

### 11.2 Dosificación de los detergentes.

La dosificación de los detergentes se debe realizar según el grado de suciedad de la ropa hospitalaria y calcularlos de la siguiente manera.

#### Ropa sucia o de baja suciedad:

- Jabón humectante DICOM – M 0.5% del peso de la ropa a lavar.
- Blanqueante oxigenante OXILID 0.81% del peso de la ropa a lavar.
- Suavizante SUACIL SWEET 0.22% del peso de la ropa a lavar.

#### Ropa de alta suciedad o contaminada:


- Jabón humectante DICOM – M 0.54% del peso de la ropa a lavar.
- Componente alcalino MASTER 100 0.59% del peso de la ropa a lavar.
- Detergente enzimático MAGNUM 0.90% del peso de la ropa a lavar.
- Blanqueante oxigenante OXILID 1.50% del peso de la ropa a lavar.
- Suavizante SUACIL SWEET 0.45% del peso de la ropa a lavar.

#### Ropa infectada:

- Jabón humectante DICOM – M 0.54% del peso de la ropa a lavar.
- Componente alcalino MASTER 100 0.68% del peso de la ropa a lavar.
- Detergente enzimático MAGNUM 1.04% del peso de la ropa a lavar.
- Blanqueante oxigenante OXILID 1.81% del peso de la ropa a lavar.
- Suavizante SUACIL SWEET 0.90% del peso de la ropa a lavar.

### 7.3. Horarios de distribución y recolección de ropa hospitalaria.

Los horarios establecidos para la distribución y la recolección de ropa hospitalaria son:

 <p><b>E.S.E. HOSPITAL</b> <b>San Rafael</b> DE ITAGÓÍ</p>	Procedimiento	Código	PR_01_GL-1
	<b>MANEJO DE ROPA</b> <b>HOSPITALARIA</b>	Versión	2
		Página	14 de 19

### 7.3.1. Recolección de ropa sucia:

#### Sede 1:

1er recorrido. 7:00 am – 7:30 am  
 2do recorrido. 11:00 am – 11:30 am  
 3er recorrido. 4:00 pm – 4:30 pm

#### Sede 2:

1er recorrido. 7:30 am – 8:00 am  
 2do recorrido. 11:30 am – 12:00 am  
 3er recorrido. 4:30 pm – 5:00 pm  
 4to recorrido. 8:30 pm – 9:00 pm

### 7.3.2. Distribución de ropa hospitalaria.

#### Sede 1:

1er recorrido. 6:00 am – 6:30 am  
 2do recorrido. 10:00 am – 10:30 am  
 3er recorrido. 3:00 pm – 3:30 pm

#### Sede 2:

1er recorrido. 6:30 am – 7:00 am  
 2do recorrido. 10:30 am – 11:00 am  
 3er recorrido. 3:30 pm – 4:00 pm

## 8 DOCUMENTOS DE REFERENCIA

CÓDIGO	NOMBRE
No aplica	

## 9 CAMBIOS



E.S.E. HOSPITAL  
**San Rafael**  
DE ITAGÜÍ

Procedimiento

Código

PR\_01\_GL-1

**MANEJO DE ROPA  
HOSPITALARIA**

Versión

2

Página

15 de 19

FECHA	NATURALEZA DEL CAMBIO	SOLICITANTE
2017-12-19	Necesidad de documentar subproceso de Lavandería	Sebastián Herrera C. Líder Servicios Operativos

## 10 ANEXOS

CÓDIGO	NOMBRE
F_01_GL-1	Formato Control Ropa Sucia
F_02_GL-1	Entrega de Ropa Hospitalaria CX, UCI, Urgencias Sede 1
F_03_GL-1	Entrega de Ropa Hospitalaria Internación, Urgencias, Consulta Externa y Fisioterapia Sede 2
F_04_GL-1	Entrega de Ropa Hospitalaria Internación, Urgencias, Consulta Externa y Fisioterapia Sede 2

COPIA CONTROLADA



E.S.E. HOSPITAL  
**San Rafael**  
DE ITAGÓÍ

Procedimiento

**MANEJO DE ROPA  
HOSPITALARIA**

Código

**PR\_01\_GL-1**

Versión

**2**

Página

16 de 19

**ANEXO 1**

PÁGINA No.		MES	AÑO		Formato												Código	F_01_GL-1
		CONTROL DE ROPA SUCIA												Versión	4			
														Fecha	2017-12-19			
<b>ALTA Y BAJA SUCIEDAD</b>																		
DÍA RECORRIDO	SEDE 1							TOTAL KILOS X RECORRIDO (SEDE 1)	SEDE 2							TOTAL KILOS X RECORRIDO (SEDE 2)		
	SALA 1	SALA 2	UCI	UX	CX	C.E	SALA 1		SALA 2	SALA 3	SALA 4	UX	CX	C.E	FSIOT.		PEDIAT.	
1																		
2																		
3																		
4																		
TOTAL KILOS POR DÍA								TOTAL KILOS POR DÍA										
DÍA RECORRIDO	SEDE 1							TOTAL KILOS X RECORRIDO (SEDE 1)	SEDE 2							TOTAL KILOS X RECORRIDO (SEDE 2)		
	SALA 1	SALA 2	UCI	UX	CX	C.E	SALA 1		SALA 2	SALA 3	SALA 4	UX	CX	C.E	FSIOT.		PEDIAT.	
1																		
2																		
3																		
4																		
TOTAL KILOS POR DÍA								TOTAL KILOS POR DÍA										
DÍA RECORRIDO	SEDE 1							TOTAL KILOS X RECORRIDO (SEDE 1)	SEDE 2							TOTAL KILOS X RECORRIDO (SEDE 2)		
	SALA 1	SALA 2	UCI	UX	CX	C.E	SALA 1		SALA 2	SALA 3	SALA 4	UX	CX	C.E	FSIOT.		PEDIAT.	
1																		
2																		
3																		
4																		
TOTAL KILOS POR DÍA								TOTAL KILOS POR DÍA										
DÍA RECORRIDO	SEDE 1							TOTAL KILOS X RECORRIDO (SEDE 1)	SEDE 2							TOTAL KILOS X RECORRIDO (SEDE 2)		
	SALA 1	SALA 2	UCI	UX	CX	C.E	SALA 1		SALA 2	SALA 3	SALA 4	UX	CX	C.E	FSIOT.		PEDIAT.	
1																		
2																		
3																		
4																		
TOTAL KILOS POR DÍA								TOTAL KILOS POR DÍA										

V°B° \_\_\_\_\_





E.S.E. HOSPITAL  
**San Rafael**  
DE ITAGÜÍ

Procedimiento

**MANEJO DE ROPA  
HOSPITALARIA**

Código

**PR\_01\_GL-1**

Versión


**2**

Página


**17 de 19**

**ANEXO 2**

	Formato										Código	F_02_GL-1
	ENTREGA DE ROPA HOSPITALARIA CIRUGÍA, UCI, URGENCIAS.										Versión	1
											Fecha	2017-12-19
DÍA		MES		AÑO		Nombre Auxiliar de lavandería _____						
<b>SEDE 1</b>												
PREMIA A ENTREGAR	CX				UCI				UX			
	No. RECORRIDO				No. RECORRIDO				No. RECORRIDO			
	1	2	3	4	1	2	3	4	1	2	3	4
Bata quirúrgica												
Bata paciente adulto												
Bata paciente junior												
Campo con ojo												
Campo con ojo UCI (para armar paquete cateter)												
Campo Abdominal												
Pañuelos												
Sábanas												
Envolvederas 50 x 50 cms												
Envolvedera 75 x 75 cms												
Envolvederas 100 x 100 cms												
Envolvederas 130 x 130 cms												
Pantalon cirugía												
camisa cirugía												
polainas (pares)												
Fundas												
Almohadas												
Talego de mayo												
Cobijas												
FIRMA DE QUIEN RECIBE		CARGO				CARGO				CARGO		

 <b>E.S.E. HOSPITAL San Rafael DE ITAGÓÍ</b>	Procedimiento	Código	PR_01_GL-1
	<b>MANEJO DE ROPA HOSPITALARIA</b>	Versión	2
		Página	18 de 19

**ANEXO 3**

 <b>E.S.E. HOSPITAL San Rafael DE ITAGÓÍ</b>	Formato	Código	F_03_GL-1
	<b>ENTREGA DE ROPA HOSPITALARIA HOSPITALIZACIÓN, CONSULTA EXTERNA.</b>	Versión	1
		Fecha	2017-12-19

**DÍA**  **MES**  **AÑO** 
 Nombre Auxiliar de lavandería

**SEDE 1**

PRENDA A ENTREGAR	SALA 1				SALA 2				C.E				
	No. RECORRIDO				No. RECORRIDO				No. RECORRIDO				
	1	2	3	4	1	2	3	4	1	2	3	4	
Bata quirúrgica													
Bata paciente adulto													
Sábanas													
Fundas de almohada													
Almohadas													
Cobijas													
<b>FIRMA DE QUIEN RECIBE</b>	_____				_____				_____				
	Cargo: _____				Cargo: _____				Cargo: _____				

**SEDE 2**

PRENDA A ENTREGAR	SALA 1				SALA 2				SALA 3				
	No. RECORRIDO				No. RECORRIDO				No. RECORRIDO				
	1	2	3	4	1	2	3	4	1	2	3	4	
Bata quirúrgica													
Bata paciente adulto													
Sábanas													
Fundas													
Almohadas													
Cobijas													
<b>FIRMA DE QUIEN RECIBE</b>	_____				_____				_____				
	Cargo: _____				Cargo: _____				Cargo: _____				



E.S.E. HOSPITAL  
**San Rafael**  
DE ITAGÜÍ

Procedimiento

Código

PR\_01\_GL-1

**MANEJO DE ROPA  
HOSPITALARIA**


Versión

2

Página

19 de 19

**ANEXO 4**

	Formato	Código	F_04_GL-1
	ENTREGA DE ROPA HOSPITALARIA HOSPITALIZACIÓN, URGENCIAS, CONSULTA EXTERNA, FISIOTERAPIA	Versión	1
		Fecha	2017-12-19

DÍA  MES  AÑO  Firma Aux. Lavandería \_\_\_\_\_

SEDE 2													
PRENDA A ENTREGAR	SALA 4				SALA 5				HX PEDIATRÍA				
	No. RECORRIDO				No. RECORRIDO				No. RECORRIDO				
	1	2	3	4	1	2	3	4	1	2	3	4	
Bata quirúrgica													
Bata paciente adulto													
Bata paciente junior													
Sabanas													
Fundas de almohada													
Almohadas													
Cobijas													
<b>FIRMA DE QUIEN RECIBE</b>	_____				_____				_____				
	Cargo: _____				Cargo: _____				Cargo: _____				

SEDE 2													
PRENDA A ENTREGAR	UX				C.E				FISIOTERAPIA				
	No. RECORRIDO				No. RECORRIDO				No. RECORRIDO				
	1	2	3	4	1	2	3	4	1	2	3	4	
Bata quirúrgica													
Bata paciente adulto													
Bata paciente junior													
Sabanas													
Fundas													
Almohadas													
Cobijas													
<b>FIRMA DE QUIEN RECIBE</b>	_____				_____				_____				
	Cargo: _____				Cargo: _____				Cargo: _____				