



<b>RECEPCIÓN DE INSTRUMENTAL, ROPA Y MATERIAL MÉDICO-QUIRÚRGICO</b>	Procedimiento	Código	PR_01_CG-2
		Versión	7
		Página	1 de 41

### 1. OBJETIVO

Recibir instrumental, material médico - quirúrgico y ropa quirúrgica proveniente de los diferentes servicios de la E.S.E. Hospital San Rafael de Itagüí o de proveedores externos, que cumpla con las condiciones de calidad establecidas para ser sometidos al ciclo respectivo, ya sea de clasificación, limpieza, desinfección o almacenamiento.

### 2. ALCANCE

Este procedimiento aplica a la Central de Esterilización de la E.S.E. Hospital San Rafael de Itagüí, inicia con la solicitud de instrumental, material médico – quirúrgico y ropa quirúrgico del área asistencial y de proveedores externos y termina con la entrega de la solicitud en los diferentes servicios asistenciales.


Este procedimiento aplica al personal de enfermería de los respectivos servicios de salud habilitados en Sede1 y Sede 2: de Hospitalización Adultos y Pediátrica, Urgencias, Transporte Asistencial, Cirugía, Cuidado Intensivo Adulto, Cuidado Intermedio Adulto, Servicio Farmacéutico, Laboratorio Clínico, radiología e Imágenes Diagnósticas, Consulta Externa Especializada, Endoscopia Digestiva, Diagnostico Cardiovascular y demás servicios que requieran de este, así como proveedores externos y lavandería.

### 3. RESPONSABLE DE ELABORACIÓN, IMPLEMENTACIÓN, SEGUIMIENTO Y EVALUACIÓN

Son responsables de la implementación y mantenimiento de este procedimiento el Coordinador(a) de Cirugía, Instrumentador(a) Quirúrgic(a) encargada de la Central de Esterilización y Auxiliares de Central de Esterilización; el Seguimiento y Evaluación es responsabilidad de la Oficina de Control Interno.

Elaboró: Jenny Lorena Zapata Instrumentadora Quirúrgica	Revisó: Damaris Doria Carrascal Asesora de Planeación y Calidad Dora Elena Rodríguez A. Líder Información Documentada	Aprobó: Diego León Muñoz Zapata Gerente Gerente
Firma: 	Firma:  	Firma: 
Fecha: 2020-07-08	Fecha: 2020-07-13	Fecha: 2020-07-14

Copia Controlada

	Procedimiento	Código	PR_01_CG-2
	<b>RECEPCIÓN DE INSTRUMENTAL, ROPA Y MATERIAL MÉDICO- QUIRÚRGICO</b>	Versión	7
		Página	2 de 41

#### 4. DEFINICIONES

**Envolvedera:** Son los elementos con los cuales protegemos los materiales a esterilizar ya que se constituyen en una barrera para impedir la penetración o alteración del paquete. Las envolvederas pueden ser de tela tejida y no tejida.

**Instrumental:** Es una herramienta o implemento diseñado para realizar acciones específicas durante una cirugía o procedimiento. Ejemplo: Pinzas hemostáticas, tijeras, bisturí, entre otros.

**Material médico – quirúrgico:** Elementos que van a ser usados en los procedimientos invasivos o no para atención a los usuarios. Ejemplo: Gasa, compresa, entre otros.

**Ropa Quirúrgica:** Para efectos de este procedimiento, se refiere a aquel material de tela utilizado en los servicios asistenciales para la atención al usuario, los cuales están compuestos por: sábanas, envolvederas, pijamas, batas quirúrgicas, batas del paciente, campo con ojo, campo fenestrado, pañuelos, entre otros.

#### 5. ENTRADAS

INSUMOS	PROVEEDORES	CONDICIONES
Instrumental y material médico – quirúrgico que requiere de clasificación, limpieza, desinfección, secado, organización, empaque, esterilización y almacenamiento.	servicios de salud habilitados en Sede 1 y Sede 2: de Hospitalización Adultos y Pediátrica, Urgencias, Transporte Asistencial, Cirugía, Cuidado Intensivo Adulto, Cuidado Intermedio Adulto, Servicio Farmacéutico, Laboratorio Clínico, Imágenes Diagnósticas, Consulta Externa Especializada, Endoscopia Digestiva, Diagnostico Cardiovascular y demás servicios que requieran de este, así como proveedores	<ul style="list-style-type: none"> <li>- Debe llegar al servicio limpio, libre de objetos cortopunzantes y totalmente desarmados.</li> <li>- Los instrumentales no deben estar deformes, ni presentar señales de desgaste, fracturas ni oxidación.</li> <li>- La cantidad y características de los instrumentos y elementos debe coincidir con las expresadas en el Anexo 1 "Listado de instrumental y elementos quirúrgicos", en los casos que aplique.</li> </ul>



INSUMOS	PROVEEDORES	CONDICIONES
clasificación, limpieza, desinfección, secado, organización, empaque, esterilización y almacenamiento. Instrumental y material médico – quirúrgico estéril que requiere de almacenamiento.		
Instrumental y material médico – quirúrgico estéril que requiere de almacenamiento.	Proveedor (Outsourcing)	<ul style="list-style-type: none"> <li>- Los empaques no deben estar húmedos, rasgados, abiertos ni con signos visibles de avería o deformidad.</li> <li>- La cantidad y características de los instrumentos y elementos, debe coincidir con las expresadas en los formatos de control de material a esterilizar externa (F_04_CG-2), según corresponda.</li> <li>- Deben contener los sellos que permitan la trazabilidad del elemento.</li> </ul>
Ropa quirúrgica (por paquetes) que requiere de esterilización y almacenamiento.	Lavandería	<ul style="list-style-type: none"> <li>- Los paquetes de ropa deben ser empacados teniendo en cuenta el anexo 07. "Paquetes de ropa por especialidad"</li> <li>- Paquetes de ropa armados, sin orificios en las envolvederas y debidamente marcados con los siguientes datos (Nombre de quien empaca y especialidad).</li> </ul>
Ropa quirúrgica (Individual) que requiere de organización, empaque, esterilización y almacenamiento.		<ul style="list-style-type: none"> <li>- Ropa individual en buen estado y seca.</li> <li>- Ropa doblada adecuadamente, específicamente en los siguientes casos: Bata quirúrgicas, bata pacientes, sábana y campo fenestrado.</li> </ul>

## 6. CONTENIDO

ACTIVIDAD	DESCRIPCION	RESPONSABLE	REGISTROS
-----------	-------------	-------------	-----------



ACTIVIDAD	DESCRIPCION	RESPONSABLE	REGISTROS
<b>Recepción de instrumental y/o material médico – quirúrgico que requiere clasificación, limpieza, desinfección, secado, organización, empaque, esterilización y almacenamiento.</b>	<b>Proveniente de los servicios de:</b> servicios de salud habilitados en Sede1 y Sede 2: de Hospitalización Adultos y Pediátrica, Urgencias, Transporte Asistencial, Cirugía, Cuidado Intensivo Adulto, Cuidado Intermedio Adulto, Servicio Farmacéutico, Laboratorio Clínico, Imágenes Diagnósticas, Consulta Externa Especializada, Endoscopia Digestiva, Diagnostico Cardiovascular y demás servicios que requieran de este, así como proveedores externos y lavandería.: Verificar que el instrumental y material médico – quirúrgico cumpla con las condiciones establecidas y proceder a diligenciar el formato “Recibo de Material a Esterilizar Servicios Hospitalarios”.	Auxiliar (Central de esterilización)	“Recibo de Material a Esterilizar Servicios Hospitalarios” (F_05_CG-2)
	Solicitar al auxiliar de enfermería o camillero que firme el formato “Recibo de Material a Esterilizar Servicios Hospitalarios” como respaldo para el servicio. Continuar con el procedimiento “Clasificación de instrumental y material médico quirúrgico”	Auxiliar (Central de esterilización)	
	<b>Proveniente del servicio de CIRUGÍA:</b> Verificar que el instrumental y material médico – quirúrgico cumpla con las condiciones establecidas y proceder según sea el caso:  <b>Instrumental o material médico-quirúrgico completo y en buen estado:</b> Continuar con el procedimiento “Clasificación de instrumental y material médico – quirúrgico” <b>Instrumental o material médico-quirúrgico FALTANTE o que</b>	Auxiliar (Central de esterilización)	



ACTIVIDAD	DESCRIPCION	RESPONSABLE	REGISTROS
<b>Recepción de instrumental y/o material médico – quirúrgico que requiere clasificación, limpieza, desinfección, secado, organización, empaque, esterilización y almacenamiento.</b>	<b>presenta DAÑOS O SEÑALES DE DESGASTE:</b> Continuar con la siguiente actividad.		
	Informar inmediatamente al Instrumentador Quirúrgico encargado de la Central de Esterilización.	Auxiliar (Central de esterilización)	
	Verificar la consistencia de la información suministrada por el auxiliar y proceder según el caso.	Instrumentador(a) Quirúrgico(a) (Central de esterilización)	
	<b>Instrumental y Material Médico – Quirúrgico identificado como FALTANTE:</b> Diligenciar en medio magnético el “Reporte de novedades de Instrumental y Material Médico – Quirúrgico”(F_02_CG-2) en los campos requeridos, informar al instrumentador quirúrgico la obligatoriedad de realizar la búsqueda del faltante en el servicio de Cirugía.	Auxiliar (Central de esterilización)	“Reporte de novedades de instrumental y material médico – quirúrgico” (F_02_CG-2)
	Indagar sobre la pérdida del instrumental o material médico – quirúrgico, diligenciar el “Reporte de novedades de instrumental y material médico – Quirúrgico” (F_02_CG-2) en medio magnético con las acciones tomadas y proceder según el caso:		
<b>Elemento encontrado:</b> Realizar el registro correspondiente en el “Reporte de novedades de instrumental y material médico – Quirúrgico” (F_02_CG-2). Continuar con el procedimiento “Clasificación de instrumental y material médico – quirúrgico”.	Auxiliar (Central de esterilización)	“Reporte de novedades de instrumental y material médico – quirúrgico” (F_02_CG-2)	
<b>Elemento NO encontrado:</b> Remitir al Instrumentador(a) Quirúrgico(a) de la Central de Esterilización, para que proceda a realizar la gestión respectiva.			



ACTIVIDAD	DESCRIPCION	RESPONSABLE	REGISTROS
<b>Recepción de instrumental y/o material médico – quirúrgico que requiere clasificación, limpieza, desinfección, secado, organización, empaque, esterilización y almacenamiento.</b>	Enviar correo electrónico al Coordinador de Cirugía informando la pérdida de instrumental una vez esta se identifique para que proceda a realizar la gestión respectiva, la cual debe ser resuelta en un término no mayor a un mes.	Instrumentador(a) Quirúrgico(a) (Central de esterilización)	Correo electrónico
	Recibir de la Coordinación de Cirugía, el instrumental en reposición derivado de la pérdida. Continuar con el procedimiento "Clasificación del instrumental y material médico – quirúrgico".	Instrumentador(a) Quirúrgico(a) (Central de esterilización)	Comunicación escrita
	<b>Instrumental quirúrgico que presenta DAÑO o DESGASTE:</b> Recibir información verbal por parte del instrumentador quirúrgico asistencial junto con el instrumental dañado o desgastado y remitirlo al instrumentador quirúrgico de la central de esterilización.	Auxiliar (Central de esterilización)	
	Identificar el instrumental quirúrgico que presenta DAÑO o DESGASTE y registrar la información en el "Reporte de novedades de instrumental y material médico quirúrgico" (F_02_CG-2) que se lleva en medio magnético.	Instrumentador(a) Quirúrgico(a) (Central de esterilización)	"Reporte de novedades de instrumental y material médico – quirúrgico" (F_02_CG-2)
	Revisar el instrumental entregado y remitirlo al Área de Ingeniería Clínica.	Instrumentador(a) Quirúrgico(a) (Central de esterilización)	
	Recibir notificación del Área de Ingeniería Clínica sobre el concepto técnico del instrumental, registrarlo en el "Reporte de novedades de instrumental y material médico – quirúrgico" y proceder según el caso:	Instrumentador(a) Quirúrgico(a) (Central de esterilización)	Reporte de novedades de instrumental y material médico – quirúrgico" (F_02_CG-2)



ACTIVIDAD	DESCRIPCION	RESPONSABLE	REGISTROS
Recepción de instrumental y/o material médico – quirúrgico que requiere clasificación, limpieza, desinfección, secado, organización, empaque, esterilización y almacenamiento.	<p><b>Por vida útil:</b> Emitir el V°B° en el formato y proceder a su archivo.</p> <p><b>Por mal uso:</b> Remitir copia del formato diligenciado a la Coordinación de Cirugía para que gestione su reposición y proceder a archivar el original.</p> <p>Continuar con el procedimiento “Clasificación de instrumental y material médico – quirúrgico”.</p>		
	<p>Recibir de la Coordinación de Cirugía, el reporte de las acciones implementadas por causa del mal uso del instrumental. Continuar con el procedimiento “Clasificación de instrumental y material médico – quirúrgico”.</p>	<p>Instrumentador(a) Quirúrgico(a) (Central de esterilización)</p>	<p>Comunicación escrita</p>
	<p><b>Material de Osteosíntesis e implantes proveniente del servicio de CIRUGÍA:</b> Recibir instrumental, verificando que los gastos físicos coincidan con los registrados en las remisiones de material de osteosíntesis. De llegar a presentarse inconsistencia en la información, proceder a realizar la devolución de los mismos, para su corrección.</p>	<p>Auxiliar (Central de esterilización)</p>	<p>Remisión del proveedor (Formato externo)</p>
Recepción de instrumental y/o material médico – quirúrgico que requiere clasificación, limpieza,	<p>Entregar remisión de material de osteosíntesis una vez revisados, al Instrumentador(a) Quirúrgico(a) de la Central de Esterilización y proceder a archivar las copias de los mismos.</p> <p><b>Si es requerido el instrumental:</b> Recibir reposición y nueva remisión de material de osteosíntesis y continuar con el procedimiento respectivo, ya sea “Clasificación de instrumental y material médico – quirúrgico” u “Organización y</p>	<p>Auxiliar (Central de esterilización)</p>	<p>Remisión del proveedor (Formato externo)</p>





ACTIVIDAD	DESCRIPCION	RESPONSABLE	REGISTROS
desinfección, secado, organización, empaque, esterilización y almacenamiento.	<p>empaque de instrumental, ropa y material médico quirúrgico". Lo anterior depende de la oportunidad en la información suministrada por el Instrumentador(a) Quirúrgico(a) del material de osteosíntesis.</p> <p><b>Si NO es requerido el instrumental:</b> Informar al proveedor, en aquellos casos en que éste no reclame dicho instrumental. Continuar con el procedimiento respectivo, ya sea "Clasificación de instrumental y material médico – quirúrgico" u "Organización y empaque de instrumental, ropa y material médico quirúrgico"</p>	Instrumentador(a) Quirúrgico(a) de la Central de Esterilización	
	<p><b>Material de Osteosíntesis retirado al usuario proveniente del servicio de CIRUGÍA:</b> Revisar el material y los datos entregados por el Instrumentador(a) Quirúrgico(a) asistencial. Continuar con el procedimiento "Clasificación de instrumental y material médico – quirúrgico"</p>	Auxiliar (Central de esterilización)	
Recepción de instrumental y/o material médico – quirúrgico que requiere limpieza, desinfección, secado, organización, empaque, esterilización y almacenamiento.	<p><b>Máscaras laríngeas provenientes del servicio de Cirugía:</b> Verificar el correcto diligenciamiento del formato "Control uso de dispositivo médico". Continuar con el procedimiento "Limpieza, desinfección y secado de instrumental y material médico quirúrgico"</p>	Auxiliar (Central de esterilización)	"Control uso dispositivo médico"0 F_08_CG-2
	<p><b>Material e instrumental quirúrgico suministrado por PROVEEDOR EXTERNO:</b> Recibir notificación del proveedor externo sobre la</p>	Auxiliar (Central de esterilización)	Recibo y entrega de material de osteosíntesis



ACTIVIDAD	DESCRIPCION	RESPONSABLE	REGISTROS
Instrumental y material médico – quirúrgico que requiere “clasificación, limpieza, desinfección, secado, organización, empaque y esterilización y almacenamiento” o sólo “almacenamiento”	disponibilidad del material de osteosíntesis y realizar el registro correspondiente en el formato “Recibo y entrega de material de osteosíntesis” (F_07_CG-2) con los siguientes datos: Nombres completos del usuario, entidad aseguradora, instrumental de osteosíntesis requerido para la intervención quirúrgica, nombre del proveedor y responsable de la recepción.	Instrumentador Quirúrgico(a) (Central de esterilización)	(F_07_CG-2)
	Recibir al proveedor y verificar que la información brindada por él corresponda a lo descrito en el formato “Recibo y entrega de material de osteosíntesis” (F_07_CG-2).	Auxiliar (Central de esterilización) Instrumentador Quirúrgico(a) (Central de esterilización)	
	Recibir y verificar con la remisión del proveedor que el material que se está recibiendo corresponda a lo descrito en ella y cumpla con las condiciones establecidas en este documento. <b>Ver advertencias y recomendaciones.</b>  <b>Nota:</b> En caso de encontrarse inconsistencias en el número de elementos entregados corregir la remisión original y la copia del proveedor.	Auxiliar (Central de esterilización) Instrumentador Quirúrgico(a) (Central de esterilización) Instrumentador Quirúrgico de material de osteosíntesis	Remisión del proveedor (Formato externo)
	Diligenciar el formato “Registro recibo y entrega de material de osteosíntesis” en el campo de disponibilidad.	Auxiliar (Central de esterilización)	“Registro recibo y entrega de material de osteosíntesis (F_07_CG-2)”
	Firmar a conformidad la remisión del proveedor en original y copias especificando fecha y hora de recepción, así como el formato	Auxiliar (Central de esterilización)	



ACTIVIDAD	DESCRIPCION	RESPONSABLE	REGISTROS
<b>Instrumental y material médico – quirúrgico que requiere “clasificación, limpieza, desinfección, secado, organización, empaque y esterilización y almacenamiento” o sólo “almacenamiento”</b>	“Registro recibo y entrega de material de osteosíntesis”	Instrumentador(a) Quirúrgico(a) (Central de esterilización)	
	Entregar al proveedor la copia de la remisión y proceder a archivar (Original y copia) de la misma, al igual que el formato “Registro recibo y entrega de material de osteosíntesis” (F_07_CG-2).  <b>Nota:</b> La copia se archiva para futura devolución y la original se custodia en la carpeta de remisiones para la realización del cobro del material por parte del área de facturación.	Auxiliar (Central de esterilización)	“Registro recibo y entrega de material de osteosíntesis” (F_07_CG-2)
	Identificar si el material entregado requiere de la realización de todos los ciclos empezando desde la clasificación, o si por el contrario ya ingresa esterilizado y requiere sólo de almacenamiento en el servicio.  <b>Material que requiere todos los ciclos iniciando desde la clasificación:</b> Continuar con el procedimiento “Clasificación de instrumental y material médico – quirúrgico”  <b>Material estéril que requiere sólo el ciclo de almacenamiento:</b> Continuar con la siguiente actividad.		
	<b>Sin contenedor:</b> Verificar el estado del empaque, fechas de vencimiento de implantes, sellos de trazabilidad. <b>Con contenedor:</b> verificar estado del contenedor, este debe estar sellado. Limpiar y proceder a marcar con nombre completo del usuario y casa comercial. Este es almacenado en cirugía.	Auxiliar (Central de esterilización)	
<b>Instrumental y material médico –</b>			



ACTIVIDAD	DESCRIPCION	RESPONSABLE	REGISTROS
<p>quirúrgico que requiere “clasificación, limpieza, desinfección, secado, organización, empaque y esterilización y almacenamiento” o sólo almacenamiento”</p>			
<p><b>Instrumental y material médico – quirúrgico estéril que requiere de almacenamiento.</b></p>	<p><b>Material e instrumental quirúrgico estéril suministrado por el PROVEEDOR (OUTSOURCING):</b> Verificar que el material que se está recibiendo corresponde al entregado con anterioridad y con lo descrito en los formatos sistematizados de “control de esterilización a baja temperatura externos” según el material que corresponda, además que cumpla con las condiciones establecidas en las entradas. De no coincidir la cantidad se deben realizar las observaciones en el formato correspondiente.</p>	<p>Auxiliar (Central de esterilización)</p>	<p>Control de instrumental a esterilizar externa (F_04_CG-2)</p> <p>Control de material médico quirúrgico a esterilizar (F_33_CG-2)</p> <p>Control de material de osteosíntesis a esterilizar (F_34_CG-2)</p> <p>Control de dispositivos retirados al paciente a esterilizar (F_35_CG-2)</p>



ACTIVIDAD	DESCRIPCION	RESPONSABLE	REGISTROS
	<p>Revisar la remisión del proveedor y verificar que el resultado de los indicadores de control de la carga correspondiente al material que se está recibiendo, cumpla con los parámetros establecidos en las advertencias y recomendaciones. <b>Ver Anexo 11. "Indicadores químicos y biológicos"</b></p>	<p>Auxiliar (Central de esterilización)</p>	
	<p>Firmar el formato del proveedor a conformidad o con las respectivas observaciones y continuar con el almacenamiento, de acuerdo a lo establecido en el procedimiento "Esterilización y almacenamiento de instrumental, ropa y material médico quirúrgico".</p>	<p>Auxiliar de central de esterilización</p>	
<p>Ropa quirúrgica que requiere de "organización, empaque, esterilización y almacenamiento" o sólo de "esterilización y almacenamiento"</p>	<p>Recibir la ropa quirúrgica, revisar que cumpla con las condiciones establecidas y proceder según sea el caso:  <b>Entrega ropa quirúrgica por PAQUETES ARMADOS:</b> Continuar con el procedimiento "Esterilización y almacenamiento de instrumental, ropa y material médico quirúrgico"  <b>Entrega ropa quirúrgica INDIVIDUAL:</b> Continuar el procedimiento "Organización y empaque de instrumental, ropa y material médico quirúrgico"  <b>Ver advertencias y recomendaciones</b></p>		



## 7. SALIDAS


PRODUCTO O RESULTADO	CLIENTES	REQUISITOS
<p>Instrumental y material médico – quirúrgico que requiere de clasificación, limpieza, desinfección, secado, organización, empaque, esterilización y almacenamiento.</p>	<p>Central de Esterilización</p>	<ul style="list-style-type: none"> <li>- El instrumental y material médico – quirúrgico entregado por los <b>servicios hospitalarios (Excepto Cirugía)</b> debe estar relacionado en el formato “Recibo de Material a Esterilizar Servicios Hospitalarios” (F_05_CG-2).</li> <li>- El instrumental y material médico – quirúrgico entregado por Cirugía debe ingresar acompañado del formato “Pedido y devolución de instrumental y elementos quirúrgicos” (F_01_CG-2)</li> <li>- Se debe diligenciar de manera clara y completa el formato en medio magnético “Reporte de novedades de instrumental y material médico – quirúrgico” (F_02_CG-2) en aquellos casos en que se evidencie falta, daño o desgaste de instrumental entregado por el servicio de Cirugía.</li> <li>- El material de osteosíntesis e implantes entregado por el servicio de Cirugía, debe estar soportado con la remisión del proveedor.</li> <li>- El instrumental e implantes entregado por el proveedor externo debe estar soportado con la remisión del proveedor y registrado en el formato “Registro recibo y entrega de material de osteosíntesis” (F_07_CG-2).</li> </ul>
<p>Instrumental y material médico – quirúrgico que requiere de limpieza, desinfección, secado, organización, empaque, esterilización y almacenamiento.</p>	<p>Central de Esterilización</p>	<ul style="list-style-type: none"> <li>- La máscara laríngea proveniente del servicio de Cirugía debe estar sumergida en el recipiente con detergente enzimático dispuesto en el pasillo séptico (puerta trasera del quirófano) y relacionada de manera correcta y sistemática en el formato “Control uso de dispositivo médico” (F_08_CG-2).</li> </ul>



PRODUCTO O RESULTADO	CLIENTES	REQUISITOS
Instrumental y material médico – quirúrgico que requiere de almacenamiento.	Central de Esterilización	<ul style="list-style-type: none"> <li>- Debe garantizarse la verificación de los datos correspondientes a: estado del empaque, fechas de vencimiento de implantes y sellos de trazabilidad, tanto del instrumental como de los implantes entregados por el proveedor externo.</li> <li>- El instrumental e implantes entregados por el proveedor externo deben estar limpios, empacados y rotulados con los siguientes datos: nombres completos del usuario, material que contiene y proveedor.</li> <li>- El instrumental e implantes entregados por el proveedor externo deben estar soportados con la remisión del proveedor y registrados en el formato "Registro recibo y entrega de material de osteosíntesis" (F_07_CG-2).</li> <li>- El instrumental y material médico – quirúrgico <b>entregado</b> por el proveedor (outsourcing) debe estar registrado en los formatos sistematizados de "control de esterilización a baja temperatura externos" según el material que corresponda.</li> <li>- Se deben verificar los indicadores de control de la carga descritos en la remisión del proveedor, de modo que se garantice que sean los correctos.</li> </ul>
Ropa quirúrgica que requiere de organización, empaque, esterilización y almacenamiento.	Central de Esterilización	<ul style="list-style-type: none"> <li>- La ropa quirúrgica (Individual) entregada por el servicio de Lavandería debe cumplir con las condiciones establecidas.</li> </ul>
Ropa quirúrgica que requiere de esterilización y almacenamiento.	Central de Esterilización	<ul style="list-style-type: none"> <li>- La ropa quirúrgica (Paquetes armados) entregada por el servicio de Lavandería debe cumplir con las condiciones establecidas.</li> </ul>

## 8. ADVERTENCIAS Y RECOMENDACIONES


- La E.S.E. Hospital San Rafael de Itagüí para garantizar las condiciones óptimas del instrumental y material quirúrgico tiene contratado por outsourcing, el servicio de

	Procedimiento	Código	PR_01_CG-2
	<b>RECEPCIÓN DE INSTRUMENTAL, ROPA Y MATERIAL MÉDICO- QUIRÚRGICO</b>	Versión	7
		Página	16 de 41

esterilización a baja temperatura. En caso de contingencia, dicha empresa se encargará de prestar el servicio requerido a la Institución, con el fin de brindar oportunidad y seguridad al usuario.

- Es responsabilidad del Instrumentador Quirúrgico (Encargado de la Central de Esterilización) remitir informe trimestral a la Subgerencia de Salud, Coordinación de Cirugía y Área de Ingeniería Clínica sobre el total de faltantes y daños por mal uso de instrumental quirúrgico, con base en los conceptos técnicos emitidos por Ingeniería Clínica, en los casos que aplique.
- Cuando se requiera enviar un equipo para revisión al Área de Ingeniería Clínica o en su defecto, deba ser devuelto al proveedor externo, debe ser entregado en las condiciones adecuadas de acuerdo a lo establecido en los procedimientos de esterilización.
- El material que ha sido previamente empacado, esterilizado y distribuido, pero no utilizado, puede ser recibido en el área de almacenamiento estéril, siempre y cuando cumpla con las condiciones establecidas.
- El material entregado por el proveedor externo, que requiere de los procedimientos de clasificación, limpieza, desinfección, secado, organización, empaque, esterilización y almacenamiento, debe cumplir con las siguientes condiciones:
  - El material de osteosíntesis e implantes debe venir acompañado del equipo indicado para su colocación, el cual será entregado en calidad de préstamo por parte del proveedor.
  - Debe llegar a la Central de Esterilización totalmente desarmado y en condiciones de limpieza.
  - El instrumental e implantes debe ser entregado en las cajas de transporte (Contenedores). Estas no deben ser de cartón ni madera.
  - Los instrumentales no deben estar deformes, ni presentar señales de desgaste, fracturas y/o oxidación.
  - La cantidad y características de los instrumentos y elementos, debe coincidir con las expresadas en la remisión entregada por el proveedor.
  - Debe contener las especificaciones por escrito del fabricante si se requiere manejo especial del instrumental.
- El material entregado por el proveedor externo, que requiere de almacenamiento, debe cumplir con las siguientes condiciones:




	Procedimiento	Código	PR_01_CG-2
	<b>RECEPCIÓN DE INSTRUMENTAL, ROPA Y MATERIAL MÉDICO- QUIRÚRGICO</b>	Versión	7
		Página	17 de 41

- El implante entregado debe ser nuevo.
- Debe ser entregado en las cajas de transporte (Contenedores). Estas no deben de ser de cartón o madera.
- El material debe estar debidamente empaclado y sellado, según las especificaciones del fabricante, garantizando la esterilidad del producto que así lo requiera.
- El implante de tener fechas de vencimiento vigentes y contener los sellos que permitan la trazabilidad del elemento.
- Los empaques no deben estar húmedos, rasgados, abiertos ni con signos visibles de avería o deformidad.
- La cantidad y características de los instrumentos y elementos, debe coincidir con las expresadas en la remisión entregada por el proveedor.
- Es responsabilidad del cliente interno de la Central de Esterilización, reportar al Área de Lavandería, una vez reciba turno (7:30 a.m.), el stock actual de ropa quirúrgica disponible en el servicio. Como medida de control, la Central de Esterilización ha establecido el siguiente stock de elementos para garantizar la adecuada gestión del servicio:

#### Descripción del elemento

#### Stock

Bata quirúrgica	30
Bata usuario	10
Campo con ojo	20
Campo con ojo UCI (para armar paciente catéter)	12
Campo abdominal	10
Pañuelos	25
Sabana	30
Envolvederas 50 x 50 cms	50
Envolvedera 75 x 75 cms	100
Envolvederas 100 x 100 cms	80
Envolvederas 130 x 130 cms	30
Paquete ropa general	15
Paquete ropa ortopedia	15
Paquete internación	10
Paquete ropa local oftalmología	4
Paquete general oftalmología	4
Pantalón cirugía	50
Camisa cirugía	50
Polainas (pares)	50

	Procedimiento	Código	PR_01_CG-2
	<b>RECEPCIÓN DE INSTRUMENTAL, ROPA Y MATERIAL MÉDICO- QUIRÚRGICO</b>	Versión	7
		Página	18 de 41

Plásticos negros

60

- En aquellos casos en que los servicios asistenciales no dispongan en el stock de instrumental quirúrgico requerido para la prestación del servicio, puede solicitar su préstamo a la Central de Esterilización, diligenciando de manera obligatoria el formato "Préstamo de instrumental quirúrgico a los servicios asistenciales" (F\_09\_CG-2), el cual debe estar respaldado con la firma del Jefe de Enfermería responsable. Cabe anotar que este préstamo se da, siempre y cuando el servicio tenga disponibilidad del instrumental requerido.
- El uso repetido de dispositivos médicos avalados por el proveedor para su reproceso se encuentra en el manual "usos repetidos".

## 9. DOCUMENTOS DE REFERENCIA

CÓDIGO	NOMBRE
MN_01_CG-2	Manual de Buenas prácticas de esterilización.
PR_02_CG-2	Clasificación de Instrumental y material médico – quirúrgico.
PR_03_CG-2	Limpieza, desinfección y secado de instrumental y material médico quirúrgico.
PR_04_CG-2	Organización y empaque de instrumental, ropa y material médico quirúrgico.
PR_05_CG-2	Esterilización y almacenamiento de instrumental, ropa y material médico quirúrgico.

## 10. REGISTROS QUE GENERAN AL IMPLEMENTAR EL PROCEDIMIENTO

CÓDIGO	NOMBRE
F_05_GC-2	Recibo de Material a Esterilizar Servicios Hospitalarios

## 11. CONTROL DE SOCIALIZACIÓN

Copia Controlada



PROCESO- SERVICIO/ÁREA	CARGOS(S) A LOS QUE SE SOCIALIZA
Servicio de esterilización	Auxiliares de esterilización
Área Asistencial	Auxiliar de enfermería

## 12. CONTROL DE APROPIACIÓN

La apropiación del contenido del procedimiento por parte del Cliente interno una vez este ha sido socializado, se puede evidenciar mediante los siguientes mecanismos: observación del desempeño, aplicando lista de chequeo, entrevista dirigida, simulacro, test escrito, entre otros.

Esta debe ser ejecutada por el responsable de hacer la socialización, durante las actividades planeadas para dar a conocer los documentos, actividades de inducción, reinducción o entrenamiento en el puesto de trabajo.

## 13. CAMBIOS

FECHA	VERSIÓN	NATURALEZA DEL CAMBIO	SOLICITANTE
2013-08-16	2	Necesidad de desagregar y complementar el procedimiento "Gestión del servicio de Esterilización (P_01_CG-2)" y sus respectivos anexos.	Jenny Lorena Zapata (Instrumentadora Quirúrgica)
2014-03-06	3	Cambio de responsable en el manejo de material de osteosíntesis.	Jenny Lorena Zapata (Instrumentadora Quirúrgica)
2016-08-29	4	Cambios en los formatos y reasignación de funciones.	Jenny Lorena Zapata (Instrumentadora Quirúrgica)
2016-04-09	5	Actualización documental.	Jenny Lorena Zapata (Instrumentadora Quirúrgica)
2018-04-09	6	Actualización documental.	Jenny Lorena Zapata (Instrumentadora Quirúrgica)



FECHA	VERSIÓN	NATURALEZA DEL CAMBIO	SOLICITANTE
2020-07-14	7	Actualización según la necesidad de relacionar los servicios asistenciales como son: servicios de salud habilitados en Sede1 y Sede 2: de Hospitalización Adultos y Pediátrica, Urgencias, Transporte Asistencial, Cirugía, Cuidado Intensivo Adulto, Cuidado Intermedio Adulto, Servicio Farmacéutico, Laboratorio Clínico, Imágenes Diagnósticas, Consulta Externa Especializada, Endoscopia Digestiva, Diagnostico Cardiovascular y demás servicios que requieran de este, así como proveedores externos y lavandería.	Jenny Lorena Zapata (Instrumentadora Quirúrgica)

#### 14. ANEXOS

CÓDIGO	NOMBRE
ANEXO 1	Listado de Instrumental y elementos quirúrgicos.
ANEXO 2	Paquetes de ropa por especialidad.
ANEXO 3	Indicadores químicos y biológicos.
F_01_CG-2	Pedido y devolución de instrumental y elementos quirúrgicos.
F_02_CG-2	Reporte de novedades de Instrumental y Material Médico – Quirúrgico.
F_03_CG-2	Reporte de material para trazabilidad de implantes.
F_04_CG-2	Control de instrumental a esterilizar.
F_05_CG-2	Recibo de material a esterilizar (Servicios Hospitalarios).
F_07_CG-2	Registro recibo y entrega de material de osteosíntesis.
F_08_CG-2	Control uso de dispositivo médico.
F_09_CG-2	Préstamo de instrumental quirúrgico a los servicios asistenciales.
F_33_CG-2	Control de material médico quirúrgico a esterilizar.
F_34_CG-2	Control de material de osteosíntesis a esterilizar.
F_35_CG-2	Control de dispositivos retirados al paciente a esterilizar.



**ANEXO 1**

**LISTADO DE INSTRUMENTAL Y ELEMENTOS QUIRÚRGICOS**

OFTALMOLOGÍA			
EQUIPO PTERIGIO N° 1, 2, 3 (3 equipos)			
DESCRIPCIÓN	CANTIDAD	DESCRIPCIÓN	CANTIDAD
PINZA 0-3	1	BLEFAROSTATO LANKASTER	1
PINZA 0-2	1	PINZA DE CAMPO	1
PINZA ANUDADORA	1	TIJERA DE IRIS RECTA	1
PORTAGUJAS BARRAQUER	1	COCA	1
TIJERA WESCOTT	1	MANGO DE BISTURI	1
CAJA ESTERILIZACION PEQUEÑA RU 18-302	1	CUBETA	1
			<b>TOTAL</b>
12			
EQUIPO PTERIGIO N° 4 (1 equipo)			
DESCRIPCIÓN	CANTIDAD	DESCRIPCIÓN	CANTIDAD
BLEFAROSTATO LANKASTER	1	COCA	1
PINZA DE CAMPO	1	MANGO DE BISTURI	1
TIJERA DE IRIS RECTA	1	CUBETA	1
			<b>TOTAL</b>
6			
EQUIPO CATARATA N° 1, 3 y 5 (3 equipos)			
DESCRIPCIÓN	CANTIDAD	DESCRIPCIÓN	CANTIDAD
ASA DE SNELLEN	1	TIJERA CAPSULOTOMIA VANNAS RU 11-052	1
BLEFAROSTATO DE COLIBRI	1	TIJERA DE WESCOTT RU 11-044	1
ESPATULA DE IRIS RU 13 011 HSRI	1	CANULA SIM COE RU 15-29 HSRI	1
GANCHO ROTADOR	1	CAJA DE ESTERILIZACION GRANDE	1
PINZA CORNEA BORN 12 RU 4-058 HSRI	1	MANGO DE BISTURI # 3	1
PINZA 3 RU 4-0821	1	PINZA DE BACKHAUS	1
PINZA ANG. KELMAN MACPHERSON 4-091	1	PINZA MOSQUITO CURVA	1
PORTAGUJAS BARRAQUER FINO RU 8-061 HSRI	1	PORTAGUJAS DE MAYO HEGAR	1
PORTA CUCHILLAS RU 1-010	1	COCA ACERO INOXIDABLE	1
TIJERA IRIS RECTA D 8-202	1	CUBETA ACERO INOXIDABLE	1
			<b>TOTAL</b>
20			
EQUIPO CATARATA N° 2 y 4 (2 equipos)			
DESCRIPCIÓN	CANTIDAD	DESCRIPCIÓN	CANTIDAD
ASA DE SNELLEN	1	TIJERA DE WESCOTT RU 11-044	1
BLEFAROSTATO DE COLIBRI	1	CANULA SIM COE RU 15-29 HSRI	1
ESPATULA DE IRIS RU 13 011 HSRI	1	CAJA DE ESTERILIZACION GRANDE	1
PINZA CORNEA BORN 12 RU 4-058 HSRI	1	MANGO DE BISTURI # 3	1
PINZA 3 RU 4-0821	1	PINZA DE BACKHAUS	1
PINZA ANG. KELMAN MACPHERSON 4-091	1	PINZA MOSQUITO CURVA	1
PORTAGUJAS BARRAQUER FINO RU 8-061 HSRI	1	PORTAGUJAS DE MAYO HEGAR	1
PORTA CUCHILLAS RU 1-010	1	COCA ACERO INOXIDABLE	1
TIJERA IRIS RECTA D 8-202	1	CUBETA ACERO INOXIDABLE	1
TIJERA CAPSULOTOMIA VANNAS RU 11-052	1		
			<b>TOTAL</b>
19			
EQUIPO CHALAZION N° 1 y 2 (2 equipos)			
DESCRIPCIÓN	CANTIDAD	DESCRIPCIÓN	CANTIDAD
MANGO DE BISTURI # 3	1	PINZA BACKHAUS	1
PINZA 5 E 1798	1	TIJERA DE WESCOTT R11044	1
PINZA DESMARRRES E 9940-01 E2600	2	CUBETA ACERO INOXIDABLE	1
CUCHARILLAS DE CHALAZION E782 E783	2		
			<b>TOTAL</b>
9			
OFTALMOLOGÍA			
EQUIPO PLÁSTICO OFTALMOLOGÍA N° 1 y 2 (2 equipos)			
DESCRIPCIÓN	CANTIDAD	DESCRIPCIÓN	CANTIDAD
MANGO DE BISTURI # 3	1	MOSQUITO CURVA	2
TIJERA IRIS CURVA M60232	1	MOSQUITO RECTA	2
TIJERA IRIS RECTA	1	PINZAS DE CAMPO	2
TIJERA WESCOT GER36	1	PORTAGUJAS CASTROVIEJO E 3849	1
PINZA 0,5 R4-0831	1	PORTAGUJAS MAYO HEGAR	1
PINZA ADSON CON GARRA BD 512	1	COMPAS 631800	1
PINZA ADSON SIN GARRA	1	COCA	1
GANCHOS DE PIEL	2	CUBETA	1
			<b>TOTAL</b>
20			
ESTRABISMO N° 1, 2 Y 3 (3 equipos)			
DESCRIPCIÓN	CANTIDAD	DESCRIPCIÓN	CANTIDAD
BLEFAROSTALO LANKASTER E4056	1	PORTAGUJAS MAYO HEGAR	1
COMPAS E 2404	1	SERRA FINES	2
GANCHOS ESTRABISMO E E592	3	TIJERA IRIS RECTA 086-11	1
PINZAS 0,3 E797-R40831	2	TIJERA WESCOTT E3320	1
PINZA BACKHAUS	1	COCA	1
PINZA MOSQUITO CURVA	1	CUBETA	1
PORTAGUJAS CASTROVIEJO E 3849	1		
			<b>TOTAL</b>
17			
VIAS LAGRIMALES N° 1 y 2 (2 equipos)			
DESCRIPCIÓN	CANTIDAD	DESCRIPCIÓN	CANTIDAD
CANULA CASTROVIEJO	1	TIJERA WESCOTT R11040	1
CANULA IRRIGACION	1	PINZA 0,3 E 1797	1
DILATADOR PUNTO LAGRIMAL E4362	1	PINZA DE CAMPO	1
ESTILETES	3	RIÑONERA	1
MANGO BISTURI	1		
			<b>TOTAL</b>
11			



ORTOPEDIA			
EQUIPO BÁSICO ORTOPEDIA N° 1, 2, 3, 4, 5, 6 Y 7 (7 equipos)			
DESCRIPCIÓN	CANTIDAD	DESCRIPCIÓN	CANTIDAD
MANGO BISTURIN° 3	1	PINZA KELLY RECTA	2
TJERA METZENBAUM CURVA BC 606	2	PINZA ROCHESTER CURVA	2
TJERA DE MAYO RECTA	1	PINZA ALLIX	4
PINZA DISECCION RUSS	1	PINZA BACKHAUS	5
PINZA DISECCION CON GARRA	1	PORTAAGUJAS MAYO HEGAR MEDIANO	1
PINZA DISECCION SIN GARRA	1	PORTAAGUJAS MAYO HEGAR PEQUEÑO	1
PINZA DISECCION ADSON CON GARRA	1	CURETA N° 1	1
PINZA DISECCION ADSON SIN GARRA	1	DISECTOR DE FREER	1
SEPARADORES SENN MILLER	2	DISECTOR DE HURD	1
SEPARADORES FARABEUF	2	RINONERA	1
PINZA MOSQUITO CURVA	4	CHAROL	1
PINZA KELLY CURVA	4		
		<b>TOTAL</b>	<b>41</b>
EQUIPO CURETAJE ÓSEO GRANDE N° 1 y 2 (2 equipos)			
DESCRIPCIÓN	CANTIDAD	DESCRIPCIÓN	CANTIDAD
MANGO BISTURIN° 3 DIM 06 03 00	1	PINZA BACKHAUS	4
TJERA METZENBAUM CURVA MEDIANA	1	SEPARADORES FARABEUF GRANDES	2
TJERA DE MAYO RECTA	1	PORTAAGUJAS MAYO HEGAR MEDIANO	1
PINZA DISECCION CON GARRA BD 557	1	CURETA N°3	1
PINZA DISECCION ADSON CON GARRA BD 511	1	RINONERA	1
PINZA KELLY CURVA	2		
		<b>TOTAL</b>	<b>16</b>
EQUIPO CURETAJE ÓSEO PEQUEÑO N° 1 y 2 (2 equipos)			
DESCRIPCIÓN	CANTIDAD	DESCRIPCIÓN	CANTIDAD
MANGO BISTURIN° 3	1	PINZA BACKHAUS	4
TJERA METZENBAUM CURVA PEQUEÑA	1	SEPARADORES FARABEUF PEQUEÑOS	2
TJERA DE MAYO RECTA	1	PORTAAGUJAS MAYO HEGAR PEQUEÑO	1
PINZA DISECCION CON GARRA BD 537	1	CURETA N°2-0	1
PINZA DISECCION ADSON CON GARRA BD 511	1	RINONERA	1
PINZA KELLY CURVA	2		
		<b>TOTAL</b>	<b>16</b>
EQUIPO DE HUMERO Y TIBIA N° 1, 2 Y 3 (3 equipo)			
DESCRIPCIÓN	CANTIDAD	DESCRIPCIÓN	CANTIDAD
MANGO BISTURIN° 3 Dimeda 06 03 00	1	PORTAAGUJAS MAYO HEGAR MILTEX 8-46	1
MANGO BISTURIN° 7	1	PORTAAGUJAS MAYO HEGAR MILTEX 8-48	1
TJERA METZENBAUM CURVA BC 606	1	SEPARADORES SENN MILLER ROMO Y AGUDO MILTEX 11-76 Y 11-74	2
TJERA METZENBAUM RECTA BC 602	1	SEPARADORES DE FARABEUF	2
PINZA DISECCION CON GARRA MEDIANA	1	SEPARADORES HOHMANN	2
PINZA DISECCION CON GARRA LARGA	1	CLAMP DE KERN MILTEX 27-4	2
PINZA DISECCION RUSS LARGA	1	DISECTOR DE SEDILLOT MILTEX 26-28	1
PINZA DISECCION ADSON CON GARRA BD 511	1	DISECTOR DE HURD MILTEX 22-854	1
PINZA MOSQUITO CURVAS	2	DISECTOR DE FREER	1
PINZA KELLY CURVAS	4	CURETA DE VOLKAMN N°0 FK 633	1
PINZAS KELLY RECTAS	2	CURETA DE VOLKAMN N°2 FK 635	1
PINZA KELLY ADSON	2	ESCOPIOLO 0 M M FL 523	1
PINZAS ROCHESTER CURVAS	2	MARTILLO MILTEX 27-660	1
PINZA ALLIS	2	GUBIA RUSKIN MILTEX 8-654	1
PINZA BACKHAUS	6	RINONERA	1
PORTAAGUJAS MAYO HEGAR PEQ BM 235	1	CUBETA MEDIANA	1
		<b>TOTAL</b>	<b>49</b>
ORTOPEDIA			
EQUIPO MANO N° 1, 2 Y 3 (3 equipo)			
DESCRIPCIÓN	CANTIDAD	DESCRIPCIÓN	CANTIDAD
MANGO BISTURIN° 3 RU 4850-03	2	PINZA REDUCTORA CON CREMALLERA FO 16	1
TJERA METZENBAUM CURVA BC 603	1	GANCHO PIEL DOBLE OL 622	1
TJERA METZENBAUM RECTA BC 601	1	GANCHO PIEL SENCILLO DIMEDA B 2 6 01	1
PINZA DISECCION CON GARRA MEDIANA	1	SEPARADORES SENN MILLER ROMO Y AGUDO MILTEX 11-76 Y 11-74	2
PINZA DISEC ADSON SIN GARRA DEPUY 2685-2	1	SEPARADORES DE FARABEUF PEQUEÑOS BT 20	2
PINZA DISECCION ADSON CON GARRA BD 511	1	SEPARADORES MINIHOMMANN MILTEX 27-23	2
PINZA MOSQUITO CURVAS	4	DISECTOR DE FREER MILTEX 8-868	1
PINZA KELLY CURVAS	2	DISECTOR DE HURD MILTEX 22-854	1
PINZA MOSQUITO RECTA	2	ESCOPIOLO 0 M M	1
PINZA ALLIS	2	CURETA DE VOLKAMN N°3-0 FK 631	1
PINZA BACKHAUS	4	GUBIA DE BOHLER FO 500	1
PORTAAGUJAS MAYO HEGAR PEQUEÑO BM 235	1	RINONERA	1
PORTAAGUJAS MAYO HEGAR MEDIANO	1	CUBETA MEDIANA	1
		<b>TOTAL</b>	<b>39</b>
EQUIPO DE PIE (1 equipo)			
DESCRIPCIÓN	CANTIDAD	DESCRIPCIÓN	CANTIDAD
MANGO BISTURIN° 3	2	PINZA REDUCTORA CON CREMALLERA FO 16	1
TJERA METZENBAUM CURVA BC 605	1	SEPARADORES SENN MILLER ROMO Y AGUDO MILTEX 11-76 Y 11-74	2
TJERA METZENBAUM RECTA	1	SEPARADORES DE FARABEUF GRANDES	2
PINZA DISECCION RUSS MEDIANA	1	SEPARADORES MINIHOMMANN MILTEX 27-23	2
PINZA DISECCION CON GARRA MEDIANA	1	DISECTOR DE FREER MILTEX 8-868	1
PINZA DISECCION ADSON CON GARRA BD 511 S2	1	DISECTOR DE HURD MILTEX 22-854	1
PINZA MOSQUITO CURVAS	4	CURETA DE VOLKAMN N°2-0 FK 632	1
PINZA KELLY CURVAS	2	CLAMP KERN -LANE PEQUEÑO MILTEX 27-7	2
PINZA ROCHESTER CURVA	2	CINCEL 6 M M	1
PINZA ALLIS	2	GUBIA DE MAYFIELD FO 511	1
PINZA BACKHAUS	4	RINONERA	1
PORTAAGUJAS MAYO HEGAR PEQUEÑO BM 235	1	CHAROL	1
PORTAAGUJAS MAYO HEGAR MEDIANO M 8-46	1		
		<b>TOTAL</b>	<b>39</b>



**RECEPCIÓN DE INSTRUMENTAL,  
ROPA Y MATERIAL MÉDICO-  
QUIRÚRGICO**

ORTOPEDIA				
EQUIPO PROTESIS N° 1 y 2 (2 equipos)				
DESCRIPCIÓN	CANTIDAD	DESCRIPCIÓN	CANTIDAD	
MANGO BISTURIN N°4	1	SEPARADOR DE FARABEUF	2	
MANGO BISTURIN N°7	1	SEPARADOR DE SENN AGUDO/ROMO	2	
TUERA METZENBAUM CURVA BC 607 R	1	SEPARADOR DE HOHMAN FK 172	2	
TUERA METZENBAUM RECTA	1	SEPARADORES DE SOFIELD	2	
PINZA DISECCION RUSS MEDIANA	1	DISECTOR DE FREER MILTEX 18-1968	1	
PINZA DISECCION CON GARRA LARGA	1	DISECTOR DE COBB FK 148	1	
PINZA DISECCION CON GARRA MEDIANA	1	CURETA DE SIMON N°1 ER 101	1	
PINZA DISECCION ADSON CON GARRA	1	CINCEL DE LAMBOTTE 10MM FL 652	1	
PINZA KELLY CURVAS	6	CINCEL DE LAMBOTTE 10MM MILTEX 27-490	1	
PINZA KELLY RECTA	2	CINCEL DE LAMBOTTE 10MM MILTEX 27-492	1	
PINZA ROCHESTER CURVA	2	GUBIA DE STILLE RUSKIN MILTEX 25-456	1	
PINZA ALLIS	4	MARTILLO MILTEX 27-660	1	
PINZA KOCHER CURVA BH 649	1	BROCA 2.8 MM	1	
PINZA KELLY ADSON BH 199	2	BROCA 3.2 MM	1	
PORTAAGUJAS MAYO HEGAR MILTEX 8-48	2	GANCHO HUESO VOLKMANN MILTEX 27-232	1	
PORTAAGUJAS MAYO HEGAR MEDIANO	1	RINONERA	1	
PINZA BACKHAUS	8	CUBETA PERFORADA	1	
			<b>TOTAL</b>	<b>57</b>
EQUIPO PROTESIS N° 3 (1 equipo)				
DESCRIPCIÓN	CANTIDAD	DESCRIPCIÓN	CANTIDAD	
MANGO BISTURIN N°4	1	SEPARADOR DE FARABEUF	2	
MANGO BISTURIN N°7	1	SEPARADOR DE SENN AGUDO/ROMO	2	
TUERA METZENBAUM CURVA BC 607 R	1	SEPARADOR DE HOHMAN FK 172	2	
TUERA METZENBAUM RECTA	1	SEPARADORES DE SOFIELD	2	
PINZA DISECCION RUSS MEDIANA	1	DISECTOR DE FREER MILTEX 18-1968	1	
PINZA DISECCION CON GARRA LARGA	1	DISECTOR DE COBB FK 148	1	
PINZA DISECCION CON GARRA MEDIANA	1	CURETA DE SIMON N°1 ER 101	1	
PINZA DISECCION ADSON CON GARRA	1	CINCEL DE LAMBOTTE 10MM FL 652	1	
PINZA KELLY CURVAS	6	CINCEL DE LAMBOTTE 10MM MILTEX 27-490	1	
PINZA KELLY RECTA	2	CINCEL DE LAMBOTTE 10MM MILTEX 27-492	1	
PINZA ROCHESTER CURVA	2	GUBIA DE STILLE RUSKIN MILTEX 25-456	1	
PINZA ALLIS	4	MARTILLO MILTEX 27-660	1	
PINZA KOCHER CURVA BH 649	1	BROCA 2.8 MM	1	
PINZA KELLY ADSON BH 199	2	BROCA 3.2 MM	1	
PORTAAGUJAS MAYO HEGAR MILTEX 8-48	2	RINONERA	1	
PORTAAGUJAS MAYO HEGAR MEDIANO	1	CUBETA PERFORADA	1	
PINZA BACKHAUS	8			
			<b>TOTAL</b>	<b>58</b>
ORTOPEDIA				
EQUIPO DE 3.5 MM (1 equipo)				
DESCRIPCIÓN	CANTIDAD	DESCRIPCIÓN	CANTIDAD	
ATORNILLADOR LS 002	1	GUIAS CENTRICA Y EXCENTRICA	2	
MEDIDOR DE PROFUNDIDAD	1	GUIA DE TARRAJA	1	
TARRAJA	1	BROCA 2.5 MM	1	
MANGO PARA GUIAS LS 00	1	BROCA 3.5 MM	1	
			<b>TOTAL</b>	<b>5</b>
EQUIPO DE 4.5 MM (1 equipo)				
DESCRIPCIÓN	CANTIDAD	DESCRIPCIÓN	CANTIDAD	
ATORNILLADOR LS 003	1	GUIAS CENTRICA Y EXCENTRICA	2	
MEDIDOR DE PROFUNDIDAD LS 047	1	GUIA DE TARRAJA	1	
TARRAJA	1	BROCA 3.2 MM	1	
MANGO PARA GUIAS	1	BROCA 4.5 MM	1	
			<b>TOTAL</b>	<b>5</b>
EQUIPO DE FALANGE N°1 Y 2 (2 equipos)				
DESCRIPCIÓN	CANTIDAD	DESCRIPCIÓN	CANTIDAD	
MANGO DE BISTURIN N°3	1	PINZAS DE CAMPO	3	
TUERA METZENBAUM CURVA PEQUEÑA	1	PORTAAGUJAS	1	
TUERA METZENBAUM RECTA PEQUEÑA	1	GANCHOS DE PIEL DOBLE	2	
PINZA DISECCION ADSON CON GARRA	1	CURETA 0000	1	
PINZA DISECCION ADSON SIN GARRA	1	DISECTOR FREER	1	
PINZAS MOSQUITOS CURVAS	4	RINONERA	1	
PINZAS MOSQUITOS RECTAS	2			
			<b>TOTAL</b>	<b>20</b>
EQUIPO DE COLUMNA (1 equipo)				
DESCRIPCIÓN	CANTIDAD	DESCRIPCIÓN	CANTIDAD	
MANGO BISTURIN N°3	1	CURETA RECTA N°4	1	
MANGO BISTURIN N°7	1	DISECTOR DE COBB	1	
TUERA METZENBAUM CURVA BC 606	1	DISECTOR DE FREER MILTEX 18-1968	1	
TUERA MAYO RECTA	1	DISECTOR DE COTTLE DIMEDA 46 423 22	1	
PINZA DISECCION CON GARRA	1	GUBIA LEXEL FO 532	1	
PINZA DISECCION POTT CON GARRA	1	GUBIA AESCLAP FO 530	1	
PINZA DISECCION ADSON CON GARRA	1	GUBIA RUSKIN MILTEX 18-850	1	
PINZA DISECCION BAYONETA SIN GARRA	1	GANCHO EXPLORADOR DE RAIZ	1	
SEPARADORES SENN MILLER	2	CANULA ASPIRAR FRAZIER CON ALMA 2 MM	1	
SEPARADORES FARABEUF	2	CANULA ASPIRAR FRAZIER CON ALMA 3 MM	1	
SEPARADORES DE LANGE BECK AESCLAP BT 36R	2	CANULA ASPIRAR FRAZIER CON ALMA 5 MM	1	
SEPARADORES AUTOESTATICOS DE BECKMAN-ADSON	1	RETRACTOR ESPINAL TAYLOR BT 502	1	
PINZA MOSQUITO CURVA	4	PINZA KERRISON ANGULADA HACIA ARRIBA 2M M MILTEX	1	
PINZA KELLY CURVA	4	PINZA KERRISON ANGULADA HACIA ARRIBA 3M M MILTEX	1	
PINZA ROCHESTER CURVA	2	PINZA KERRISON ANGULADA HACIA ARRIBA 5M M MILTEX	1	
PINZA ALLIS RECTA	4	PINZA BIOP SIA OLLIGATOR RECTA M MILTEX 26-400	1	
PINZA BACKHAUS	8	PINZA BIOP SIA OLLIGATOR ANGULADA HACIA ABAJO MILTEX	1	
PORTAAGUJAS MAYO HEGAR MEDIANO MILTEX 8-46	1	PINZA BIOP SIA OLLIGATOR ANGULADA HACIA ARRIBA MILTEX	1	
PORTAAGUJAS MAYO HEGAR PEQUEÑO	1	RETRACTOR DE MEDULA ESPINAL	1	
CURETA RECTA N°30	1	RINONERA	1	
CURETA RECTA N°0	1	CHAROL	1	
CURETA RECTA N°2	1			
			<b>TOTAL</b>	<b>63</b>
EQUIPO DE MICROQUIRURGIA ORTOPEDIA (1 equipo)				
DESCRIPCIÓN	CANTIDAD	DESCRIPCIÓN	CANTIDAD	
TUERA IRIS CURVA	1	PINZA 03	1	
TUERA IRIS RECTA	1	SEPARADOR CUCHING	1	
TUERA WESCOT E3326	1	PINZAS BABY MOSQUITO CURVA	2	
PINZA 05 R4-0830	1	PORTAAGUJAS CASTROVIEJO E 3849	1	
PINZA ADSON CON GARRA BD 520	1	PORTAAGUJAS MANGO DORADO BM 020	1	
PINZA ADSON SIN GARRA BD 222	1	CUBETA	1	
PINZA ADSON BROWN 31-19395 (LEIBINGER)	1	COCA	1	
PINZA ANG. KELMAN MACPHERSON 4-091	1			
			<b>TOTAL</b>	<b>16</b>



**RECEPCIÓN DE INSTRUMENTAL,  
ROPA Y MATERIAL MÉDICO-  
QUIRÚRGICO**

CIRUGÍA GENERAL			
EQUIPO GENERAL N° 1, 2, 3, 4, 5 y 6 (6 equipos)			
DESCRIPCIÓN	CANTIDAD	DESCRIPCIÓN	CANTIDAD
MANGO DE BISTURIN*3	1	PINZAS ROCHESTER RECTAS	2
MANGO DE BISTURIN*4	1	PINZAS MIXTER	2
MANGO DE BISTURIN*7	1	PINZAS BABCOCK	2
TUERA METZEMBAUM CURVA BC 606	1	PINZAS ALLIS	6
TUERA METZEMBAUM CURVA BC 607	1	PINZA FOESTER	1
TUERA MAYO RECTA LARGA	1	PINZAS BACKHAUS	5
TUETA MAYO RECTA	1	PORTAAGUJAS MAYO HEGAR MILTEX 8-46	1
PINZA DISECCION RUSS LARGA	1	PORTAAGUJAS MAYO HEGAR MILTEX 8-46	1
DISECCION CON GARRA ESTANDAR	1	PORTAAGUJAS MAYO HEGAR DIMEDA 24 80 24	1
PINZA DISECCION SIN GARRA ESTANDAR	1	SEPARADORES DE FARABEUF	2
PINZA ADSON CON GARRA	1	VALVA DEL SEPARADOR DE BALFOUR	1
PINZAS KELLY CURVA	6	VALVAS MALEABLES ANCHA Y ANGOSTA	2
PINZAS KELLY RECTAS	2	RINONERA	1
PINZAS KELLY ADSON	2	CUBETA MEDIANA	1
PINZAS ROCHESTER CURVAS	4		
		<b>TOTAL</b>	<b>53</b>
EQUIPO DE HERNIA N° 1, 2, 3, 4, 5, 6, 7, 8, 9, 10 (10 equipos)			
DESCRIPCIÓN	CANTIDAD	DESCRIPCIÓN	CANTIDAD
MANGO BISTURIN*3	1	PINZA KELLY ADSON	2
TUERA METZEMBAUM CURVA BC 606	1	PINZA ROCHESTER CURVA	2
TUERA MAYO RECTA	1	PINZAS BABCOCK	2
PINZA DISECCION RUSS	1	PINZA ALLIS	4
PINZA DISECCION ESTANDAR CON GARRA	1	PINZA BACKHAUS	5
PINZA DISECCION ESTANDAR SIN GARRA	1	PORTAAGUJAS MAYO HEGAR MEDIANO MILTEX 8-46	1
PINZA DISECCION ADSON CON GARRA	1	PORTAAGUJAS MAYO HEGAR PEQUEÑO	1
SEPARADORES SENN MILLER DIMEDA 8 60 17	2	RINONERA	1
SEPARADORES DE FARABEUF	2	CUBETA ACERO INOXIDABLE	1
PINZA KELLY CURVA	6		
		<b>TOTAL</b>	<b>38</b>
EQUIPO PEQUEÑA CIRUGÍA N° 1, 2, 3, 4, Y 5 (5 equipos)			
DESCRIPCIÓN	CANTIDAD	DESCRIPCIÓN	CANTIDAD
MANGO BISTURIN*3	1	PINZA MOSQUITO CURVA	4
TUERA METZEMBAUM CURVA	1	PINZA MOSQUITO RECTA	2
TUERA MAYO RECTA	1	PINZAS KELLY CURVAS	2
PINZA DISECCION ADSON CON GARRA	1	PINZA ALLIS	4
PINZA DISECCION ADSON SIN GARRA	1	PINZA BACKHAUS	4
GANCHO PIEL SENCILLO	1	PORTAAGUJAS MAYO HEGAR MEDIANO	1
GANCHO PIEL DOBLE	1	COCA ACERO INOXIDABLE MEDIANA	1
SEPARADORES SENN MILLER	2	CUBETA ACERO INOXIDABLE	1
SEPARADOR BABY FARABEUF	2		
		<b>TOTAL</b>	<b>30</b>
CIRUGÍA GENERAL			
EQUIPO SAFENO N° 1 y 2 (2 equipos)			
DESCRIPCIÓN	CANTIDAD	DESCRIPCIÓN	CANTIDAD
MANGO BISTURIN*3	1	SEPARADORES FARABEUF	2
TUERA METZEMBAUM CURVA	2	PINZA MOSQUITO CURVA	8
TUERA METZEMBAUM RECTA	1	PINZA KELLY CURVA	5
PINZA DISECCION RUSS	1	PINZA KELLY RECTA	2
PINZA DISECCION ESTANDAR CON GARRA	1	PINZA ROCHESTER CURVA	2
PINZA DISECCION ESTANDAR SIN GARRA	1	PINZA MIXTER	2
PINZA DISECCION ADSON CON GARRA	1	PINZA BACKHAUS	5
PINZA DISECCION ADSON SIN GARRA	1	PORTAAGUJAS MAYO HEGAR	2
GANCHO PIEL SENCILLO	1	RINONERA ACERO INOXIDABLE	1
GANCHO PIEL DOBLE	1	CUBETA ACERO INOXIDABLE	1
SEPARADORES SENN MILLER	2		
		<b>TOTAL</b>	<b>43</b>
VASCULAR PERISFERICO ( 1 equipo)			
DESCRIPCIÓN	CANTIDAD	DESCRIPCIÓN	CANTIDAD
TUERA METZENBAUM CURVA 5-288	1	CLAMP BULLDOG MILTEX 24-652	2
TUERA POTT MILTEX 5-247	1	CLAMP DE BAKEY CURVO FB 47-M MILTEX 24-100	2
PINZA DISECCION DEBAKEY DIMEDA 11308 20	1	CLAMP DE COOLEY-DERRA MILTEX 24-30 0	1
PINZA DISECCION DEBAKEY MILTEX 24-582	1	CLAMP DE SATINSKY MILTEX 25-100	1
PINZAS BABY MOSQUITO CURVAS	3	CLAMP ANGULADO MILTEX 24-180	1
PINZAS MIXTER MEDIANAS	2	CLAMP CASTANEDA FB 568 / FB 569	2
PORTAAGUJAS DEBAKEY BM 037	1	CANULA FRAZIER	1
PORTAAGUJAS RYDER BM 056	1	CHAROL	1
CLAMP BULLDOG RECTO DIMEDA 2 092 07	2		
		<b>TOTAL</b>	<b>24</b>
VASCULAR PULIDO (1 equipo)			
DESCRIPCIÓN	CANTIDAD	DESCRIPCIÓN	CANTIDAD
TUERA METZENBAUM CURVA BC 023R	1	CANULA FRAZIER CON ALMA	1
TUERA METZENBAUM RECTA BC 022R	1	CLAMP DE BAKEY ANGULADO FB 58R	2
TUERA POTTS BC 648R	1	CLAMP DE BAKEY ANGULADO FB 582	2
PINZA DISECCION DE BAKEY DIMEDA 11-306 6	1	CLAMP DE BAKEY ANGULADO FB 568/ FB 569	2
PINZA DISECCION DE BAKEY FB 400	1	CLAMP ANGULA PICO DE PATO RUDOLF 7611-8	1
PINZAS BABY MIXTER BJ 01R	2	CLAMP S DERRA DIMEDA	1
PINZAS BABY MOSQUITO CURVAS	4	CLAMP S BULLDOG CURVO FB 421	2
PINZA MOSQUITO CURVA	4	CLAMP S MINI BULLDOG FB 353	1
PORTAAGUJAS RYDER 8-67TC	1	CUBETA ACERO INOXIDABLE	1
PORTAAGUJAS BM 026R	1		
		<b>TOTAL</b>	<b>23</b>
VASCULAR TORACO-ABDOMINAL (1 equipo)			
DESCRIPCIÓN	CANTIDAD	DESCRIPCIÓN	CANTIDAD
TUERA METZENBAUM CURVA BC 607	1	CLAMP BULLDOG CURVO DIMEDA 2 093 08	1
PINZA DISECCION DEBAKEY FB 402	2	CLAMP DE BAKEY CURVO MILTEX 24-100/ 24-112	2
PINZAS BABY MOSQUITO CURVAS	3	CLAMP DE SATINSKY MILTEX 24-20 0	1
PINZAS MIXTER BJ 055R	2	CLAMP DE SATINSKY MILTEX 24-2020	1
PORTAAGUJAS MANGO DORADO BM 037	1	CLAMP DE SATINSKY MILTEX 24-2000	1
PORTAAGUJAS MANGO DORADO MILTEX 8-52TC	1	CLAMP DEBAKEY MILTEX 24-180	2
CLAMP BULLDOG RECTO	1	CANULA FRAZIER CON ALMA	1
CLAMP BULLDOG RECTO MILTEX 24-602	1	CHAROL	1
CLAMP BULLDOG CURVO MILTEX 24-652	1		
		<b>TOTAL</b>	<b>23</b>





**RECEPCIÓN DE INSTRUMENTAL,  
ROPA Y MATERIAL MÉDICO-  
QUIRÚRGICO**

CIRUGÍA GENERAL				
EQUIPO TORAX N°1 Y 2 (2 equipo)				
DESCRIPCIÓN	CANTIDAD	DESCRIPCIÓN	CANTIDAD	
MANGO DE BISTURIN°3	1	PINZAS MIXTER	2	
MANGO DE BISTURIN°4	1	PINZAS ALLIS	6	
MANGO DE BISTURIN°7	1	PINZA FOESTER	1	
TUERA METZEMBAUM CURVA BC 606	1	PINZAS BACKHAUS	5	
TUERA METZEMBAUM CURVA BC 607	1	PORTAAGUJAS MAYO HEGAR MILTEX 8-46	1	
TUERA MAYO RECTA LARGA	1	PORTAAGUJAS MAYO HEGAR MILTEX 8-46	1	
TUETA MAYO RECTA	1	PORTAAGUJAS MAYO HEGAR DIMEDA 24.80.24	1	
PINZA DISECCION RUSS LARGA	1	SEPARADORES DE FARABEUF	2	
DISECCION CON GARRA ESTANDAR	1	SEPARADOR FINOCHETTO VALVA FLJA	1	
PINZA DISECCION SIN GARRA ESTANDAR	1	APROXIMADOR COSTILLA BAILEY	1	
PINZA ADSON CON GARRA	1	PINZAS DUVAL	1	
PINZAS KELLY CURVA	6	COSTOTOMO	1	
PINZAS KELLY RECTAS	2	PERIOTOTOMO DE DOYEN	2	
PINZAS KELLY ADSON	2	RINONERA	1	
PINZAS ROCHESTER CURVAS	4	CHAROL	1	
			<b>TOTAL</b>	<b>52</b>
EQUIPO AUTOTRANSFUSIÓN (1 equipo)				
DESCRIPCIÓN	CANTIDAD			
COCAS METALICAS DE DIFERENTE TAMAÑO	3			
<b>TOTAL</b>	<b>3</b>			
EQUIPO VIAS BILIARES N°1 Y 2 (2 equipo)				
DESCRIPCIÓN	CANTIDAD	DESCRIPCIÓN	CANTIDAD	
PINZAS RANDALL EF 052- EF 054-	5	PORTAAGUJAS WANGENSTEEN BM 272	1	
PINZA DISECCION POTTS	1	TUERA DE POTTS	1	
DILATADORES	8			
			<b>TOTAL</b>	<b>16</b>
INSTRUMENTAL LARGO (1 equipo)				
DESCRIPCIÓN	CANTIDAD	DESCRIPCIÓN	CANTIDAD	
TUERA MAYO CURVA HADEO	1	PINZA DISECCION POTTS SIN GARRA MILTEX	1	
PINZA DISECCION RUSS LARGA	1	PORTAAGUJAS LARGO MMILTEX 8-134	1	
			<b>TOTAL</b>	<b>4</b>
FLEBOEXTRACTOR N°1 Y 2 (2 equipos)				
DESCRIPCIÓN	CANTIDAD	DESCRIPCIÓN	CANTIDAD	
CABLE FLEXIBLE	1	LLAVE ENT	1	
INCIADOR	1	OLIVA GRANDE, MEDIANA Y PEQUENA	1	
ADAPTADOR	2			
			<b>TOTAL</b>	<b>6</b>
EQUIPO CATETER CENTRAL N 1 y 2 (2 equipos)				
DESCRIPCIÓN	CANTIDAD	DESCRIPCIÓN	CANTIDAD	
TUERA MAYO RECTA	1	RINONERA	1	
PORTA AGUJAS	1			
			<b>TOTAL</b>	<b>3</b>
CIRUGÍA GENERAL				
EQUIPO VASECTOMIA 1 y 2 (2 equipos)				
DESCRIPCIÓN	CANTIDAD	DESCRIPCIÓN	CANTIDAD	
TUERA METZEMBAUM RECTA	1	PORTAAGUJAS MAYO HEGAR PEQUENO	1	
PINZA DE ANILLO	1	PINZA ADSON CON GARRA	1	
PINZA CHINA	1	RINONERA	1	
PINZA MOSQUITO CURVA	1			
			<b>TOTAL</b>	<b>7</b>
EQUIPO PEDIÁTRICO (1 equipo)				
DESCRIPCIÓN	CANTIDAD	DESCRIPCIÓN	CANTIDAD	
MANGO DE BISTURIN°9	1	PINZAS MOSQUITOS CURVAS	6	
MANGO DE BISTURIN°7	1	PINZAS KELLY CURVAS	2	
TUERA METZEMBAUM CURVA PEQUENA	1	PINZAS ALLIS	4	
TUERA METZEMBAUM RECTA PEQUENA	1	PINZAS DE BABCOCK	2	
PINZA DISECCION RUSS	1	PINZAS DE CAMPO	4	
PINZA DISECCION ADSON CON GARRA	1	PORTAAGUJAS MEDIANOS	1	
DISECCION ADSON SIN GARRA	1	PORTAAGUJAS PEQUENO	1	
DISECCION STANDAR CON GARRA	1	SEPARADORES DE FARABEUF	2	
DISECCION STANDAR SIN GARRA	1	RINONERA	1	
			<b>TOTAL</b>	<b>32</b>
EQUIPO SONDA A TORAX N°1 (1 equipo)				
DESCRIPCIÓN	CANTIDAD	DESCRIPCIÓN	CANTIDAD	
MANGO BISTURIN°3	1	PINZA KELLY CURVA	1	
TUERA METZEMBAUM CURVA	1	PINZA ROCHESTER CURVA	2	
TUERA MAYO	1	PORTAAGUJAS MAYO HEGAR	1	
PINZA DISECCION CON GARRA	1	RINONERA	1	
			<b>TOTAL</b>	<b>9</b>
EQUIPO SONDA A TORAX - UCI (1 equipo)				
DESCRIPCIÓN	CANTIDAD	DESCRIPCIÓN	CANTIDAD	
MANGO BISTURIN°3	1	PINZA KELLY CURVA	1	
TUERA METZEMBAUM CURVA	1	PINZA ROCHESTER CURVA	2	
TUERA MAYO	1	PORTAAGUJAS MAYO HEGAR	1	
PINZA DISECCION CON GARRA	1	RINONERA	1	
			<b>TOTAL</b>	<b>9</b>
EQUIPO DE CATETER - UCI N° 1, 2, 3, 4 (4 equipos)				
DESCRIPCIÓN	CANTIDAD	DESCRIPCIÓN	CANTIDAD	
MANGO DE BISTURIN°3	1	PINZA DISECCION ADSON CON GARRA	1	
TUERA MAYO CURVA	1	PORTAAGUJAS MAYO HEGAR	1	
PINZA MOSQUITO CURVA	1	RINONERA	1	
			<b>TOTAL</b>	<b>6</b>



**RECEPCIÓN DE INSTRUMENTAL,  
ROPA Y MATERIAL MÉDICO-  
QUIRÚRGICO**

**GINECOLOGÍA**

**EQUIPO HISTERECTOMÍA VAGINAL N° 1, 2 y 3 (3 equipos)**

DESCRIPCIÓN	CANTIDAD	DESCRIPCIÓN	CANTIDAD	
MANGO BISTURI N° 3	1	PINZA KELLY RECTA	2	
MANGO BISTURI N°4	1	PINZA ALLIS	8	
TIJERA METZENBAUM CURVA	1	PINZA SCHOROEDER	2	
TIJERA MAYO CURVA	2	PINZA HEANY	2	
TIJERA MAYO RECTA	1	PINZA BACKHAUS	5	
PINZA DISECCIÓN RUSS	1	PINZA PORTATORUNDA	1	
PINZA DISECCIÓN ESTANDAR CON GARRA	1	PORTAAGUJAS MAYO HEGAR	2	
PINZA DISECCIÓN ESTANDAR SIN GARRA	1	VALVA KRISTELLER	1	
SEPARADORES FARABEUF	2	RINONERA ACERO INOXIDABLE	2	
PINZA KELLY CURVA	6	CUBETA ACERO INOXIDABLE MEDIANA	1	
			<b>TOTAL</b>	<b>43</b>

**EQUIPO CESÁREA N° 1 (1 equipo)**

DESCRIPCIÓN	CANTIDAD	DESCRIPCIÓN	CANTIDAD	
MANGO BISTURI N° 3	1	PINZAS ROCHESTER CURVAS	2	
TIJERA METZENBAUM CURVA	1	PINZA BABCOCK	1	
TIJERA MAYO RECTA	1	PINZAS ALLIX	6	
PINZA DISECCION ADSON CON GARRA	1	PINZAS BACKHAUS	5	
PINZA DISECCION RUSS	1	PORTA AGUJAS MAYO HEGAR	2	
PINZA DISECCION CON GARRA	1	VALVA DEL SEPARADOR DE BALFOUR	1	
PINZA DISECCION SIN GARRA	1	RINONERA	1	
SEPARADORES DE FARABEUF	2	COCA	1	
PINZAS KELLY CURVAS	6	CHAROL	1	
			<b>TOTAL</b>	<b>35</b>

**EQUIPO CURETAJE GINECOLÓGICO. N° 1,2, 3, 4, 5 y 6 (6 equipos)**

DESCRIPCIÓN	CANTIDAD	DESCRIPCIÓN	CANTIDAD	
ESPECULO VAGINAL	1	PINZA FOESTER	1	
PINZAS SCHOROEDER	1	CURETAS UTERINAS GRANDE, MEDIANA, PEQUEÑA	3	
PINZA BOZEMAN	1	CUBETA ACERO INOXIDABLE	1	
CURETA NOVACK	1			
			<b>TOTAL</b>	<b>9</b>

**EQUIPO DE PARTOS 1 y 2 (2 equipos)**

DESCRIPCIÓN	CANTIDAD	DESCRIPCIÓN	CANTIDAD	
TIJERA MAYO RECTA	1	PINZA ROCHESTER CURVA	2	
TIJERA MAYO CURVA	1	PORTAGUJAS MAYO HEGAR	1	
PINZA DISECCION ESTANDAR CON GARRA	1	RINONERA ACERO INOXIDABLE	1	
			<b>TOTAL</b>	<b>7</b>

**EQUIPO DE AMEU (1 equipo)**

DESCRIPCIÓN	CANTIDAD	DESCRIPCIÓN	CANTIDAD	
ESPECULO VAGINAL	1	PINZA FOESTER	1	
PINZAS SCHOROEDER	1	ADAPTADOR DE JERINGA	1	
PINZA BOZEMAN	1	CUBETA ACERO INOXIDABLE	1	
			<b>TOTAL</b>	<b>6</b>

**EQUIPO DE LAPAROSCOPIA N° 1, 2, 3 y 4 (1 equipo)**

DESCRIPCIÓN	CANTIDAD	DESCRIPCIÓN	CANTIDAD	
MANGO BISTURI N° 3	1	PINZA SCHOROEDER	1	
TIJERA METZENBAUM CURVA	1	PORTAAGUJAS MAYO HEGAR	1	
TIJERA MAYO CURVA	1	PINZA BACKHAUS	4	
PINZA DISECCION ADSON CON GARRA	1	ESPECULO VAGINAL	1	
PINZA DISECCIÓN ESTANDAR CON GARRA	1	RINONERA ACERO INOXIDABLE	1	
PINZA MOSQUITO CURVA	2	CUBETA ACERO INOXIDABLE	1	
PINZA ALLIS	4	SEPARADORES SEMM	2	
			<b>TOTAL</b>	<b>22</b>



**CIRUGÍA PLÁSTICA**

**EQUIPO MAMOPLASTIA (1 equipo)**

DESCRIPCIÓN	CANTIDAD	DESCRIPCIÓN	CANTIDAD
MANGO BISTURI N° 3	1	PINZA KELLY RECTA	2
TIJERA METZENBAUM CURVA M 5-182	1	PINZA KELLY NISSEN	1
TIJERA MAYO RECTA DIM 8180	1	PINZA ROCHESTER CURVA	1
PINZA DISECCIÓN ADSON SIN GARRA	1	PINZA ALLIS	4
PINZA DISECCIÓN ESTÁNDAR CON GARRA	1	PINZA BACKHAUS	5
PINZA DISECCIÓN ADSON CON GARRA	2	PORTAAGUJAS MAYO HEGAR MEDIANO	1
SEPARADORES BABY FARABEUF	2	PORTAAGUJAS MAYO HEGAR PEQUEÑO	2
GANCHO PIEL DOBLE PULIDO	1	RINONERA	1
GANCHO PIEL DOBLE OL 623	1	COCA ACERO INOXIDABLE PEQUEÑA	1
PINZA MOSQUITO CURVA	2	CUBETA ACERO INOXIDABLE	1
PINZA KELLY CURVA	2		
<b>TOTAL</b>			<b>34</b>

**EQUIPO LABIO COMPLETO N° 1 Y 2 (2 equipos)**

DESCRIPCIÓN	CANTIDAD	DESCRIPCIÓN	CANTIDAD
MANGO BISTURI No. 3	1	GANCHO PIEL DOBLE GUTHRIE OA 335	2
TIJERA METZENBAUM CURVA	1	PINZA BABY MOSQUITO CURVA	4
TIJERA DE METZENBAUM RECTA	1	PINZA MOSQUITO CURVA	4
TIJERA DE IRIS CURVA	1	PINZA DE BACKHAUS	4
TIJERA DE STEVENS	1	PORTAAGUJAS PEQUEÑO	1
PINZA DISECCIÓN ADSON CON GARRA	1	COCA PEQUEÑA	1
PINZA DISECCIÓN ADSON SIN GARRA	1	RINONERA	1
SEPARADORES DE SENN MILLER	2	CHAROL	1
GANCHO PIEL DOBLE GRANDE	1		
<b>TOTAL</b>			<b>28</b>

**EQUIPO PLÁSTICO PULIDO N° 1, 2, 3, 4, 5 y 6 (6 equipos)**

DESCRIPCIÓN	CANTIDAD	DESCRIPCIÓN	CANTIDAD
MANGO BISTURI No. 3	1	PINZA BABY MOSQUITO	2
TIJERA METZENBAUM CURVA BC 023	1	PINZA MOSQUITO CURVA	4
TIJERA METZENBAUM RECTA BC 022	1	PINZA KELLY CURVA	2
PINZA DISECCIÓN ADSON CON GARRA BD 510	1	PINZA ALLIX	2
PINZA DISECCIÓN ADSON SIN GARRA	1	PINZA BACKHAUS	4
SEPARADOR SENN MILLER ROMO Y AGUDO MILTEX 11-76 Y 11-74	2	PORTAAGUJAS MAYO HEGAR PEQUEÑO BM 235	1
GANCHO DE PIEL SENCILLO OL 620	1	RINONERA	1
GANCHO DE PIEL DOBLE MILTEX 21-158	1	CUBETA PEQUEÑA EN ACERO INOXIDABLE	1
SEPARADOR FARABEUF PEQUEÑOS	2		
<b>TOTAL</b>			<b>28</b>

**EQUIPO DE MANDIBULA (1 equipo)**

DESCRIPCIÓN	CANTIDAD	DESCRIPCIÓN	CANTIDAD
SEPARADOR DE LANGEBECK INTERNO	1	VALVA	1
SEPARADOR DE LANGEBECK EXTERNO	1	DISECTOR DE COTLE	1
SEPARADOR DE LANGEBECK BIFIDO	1	BAJALENGUAS	2
SEPARADOR DE OBWEGESER	1	SEPARADOR SAGITAL DE SMITH	1
DISECTOR BIFIDO	1	SEPARADOR SAGITAL DE SMITH CURVO IZQUIERDO WL 01-0442	1
GANCHO DE PIEL SENCILLO Y DOBLE	2	RETRACTOR RAMIUS	1
GANCHO BIOLVAR	1	RETRACTOR DE OBWEGESER HACIA ARRIBA WL 01-7747	1
AGUJA DE REVERDAN	1	RETRACTOR DE OBWEGESER HACIA ARRIBA DO 411	1
DISECTOR DE JOSEPH	1	RETRACTOR MANDIBULAR DE OBWEGESER	1
GUBIA PULIDA MILTEX 19-848	1	DISECTOR EN J	1
PINZA DISECCIÓN CON GARRA WL 20-0075	1	LIMA DE HUESO CURVA Y RECTA	2
MANGO DE BISTURI N°7	1	RETRACTOR	1
<b>TOTAL</b>			<b>27</b>



**RECEPCIÓN DE INSTRUMENTAL,  
ROPA Y MATERIAL MÉDICO-  
QUIRÚRGICO**

OTORRINOLARINGOLOGÍA			
EQUIPO AMIGDALA N° 1 y 2 (2 equipos)			
DESCRIPCIÓN	CANTIDAD	DESCRIPCIÓN	CANTIDAD
TIJERA MAYO RECTA DIM. 08.160.23	1	PORTAAG. MAYO HEGAR LARGO DM24.180.24	1
PINZA DISEC. SIN GARRA LARGA M6-158	1	ABREBOCAS MCVOR CON 3 VALVAS	1
PINZA ALLIS RECTA	1	DISECTOR DE HURD	1
PINZA KELLY SMITH CURVA	1	CURETAS DE ADENOIDES GDE. MED Y POÑA	3
PINZA KELLY RECTA LARGA	1	RIÑONERA	1
PINZA DE WHITE CURVA	1	CHAROL	1
PINZA BACKHAUS	1		
		<b>TOTAL</b>	<b>15</b>
EQUIPO REDUCCIÓN NASAL (1 equipo)			
DESCRIPCIÓN	CANTIDAD	DESCRIPCIÓN	CANTIDAD
TIJERA DE KNIGHT	1	PINZA KELLY RECTA	1
TIJERA MAYO RECTA	1	CANULA ASPIRAR FRAZIER CON ALMA	1
PINZA DISECCIÓN BAYONETA SIN GARRA	1	ESPECULO NASAL DE COTLE	1
PINZA DE ASCH	1	RIÑONERA	1
		<b>TOTAL</b>	<b>8</b>
EQUIPO SEPTOPLASTIA (1 equipo)			
DESCRIPCIÓN	CANTIDAD	DESCRIPCIÓN	CANTIDAD
MANGO BISTURI N° 3	1	GANCHO DE PIEL DOBLE GRANDE CODMEDICA	1
TIJERA METZEMBAUM CURVA DIMEDA 08-281-15	1	GANCHO DE BIOLVAR	1
TIJERA STEVENS STORZ E 3590	1	PINZA WEIL BLAKESLEY OK 508	1
TIJERA DE CONVERSE 853	1	MARTILLO	1
TIJERA ANGULADA CODMEDICA OJO FEA	1	CINCEL RECTO 3 MM HU FRIEDY	1
TIJERA DE KNIGHT	1	CINCEL RECTO DE 4 MM MILTEX 21-206	1
TIJERA DE IRIS CURVA DIMEDA 08-341.11	1	CINCEL CON GUARDA RECTO DIMEDA 15.470.04	1
TIJERA METZEMBAUM RECTA	1	CINCEL CON GUARDA DERECHA E IZQ. OL 321-OL 322	2
PINZA DISEC. BAYONETA SIN GARRA DIM 44.206.14	1	CINCEL DE DORSO 10 MM MILTEX 21-215 S2	1
PINZA DISECCIÓN ADSON BROWN BD 700	1	RASPA RECTA DOBLE SERVICIO OL 406	1
PINZA DISECCION ADSON CON GARRA	1	RASPA CURVA GRANDE	1
PINZA MOSQUITO CURVA	1	RASPA RECTA MALTZ	1
PINZA KELLY RECTA	1	CANULA DE ASPIRAR DE FRAZIER # 8	1
PINZA BACKHAUS	4	CANULA DE ASPIRAR DE FRAZIER # 10	1
PORTAGUAS MAYO HEGAR PEQUEÑO	1	ALMA CANULA ASPIRAR	1
PINZA GUBIA DE JANSEN N 3070	1	ESPECULO KILLIAM	1
SEPARADOR DE AUFRICH RU 8310-16	1	ESPECULO DE COTTLE	1
DISECTOR DE COTTLE MILTEX 21-60	1	ESPECULO DE VIENA	1
DISECTOR DE JOSEPH	1	RIÑONERA	1
DISECTOR DE FREER AESCULAP OL 165	1	COCA PEQUEÑA	1
GANCHO DE PIEL DOBLE PEQUEÑO REDA	1	CHAROL	1
		<b>TOTAL</b>	<b>46</b>
EQUIPO MIRINGO (1 equipo)			
DESCRIPCIÓN	CANTIDAD	DESCRIPCIÓN	CANTIDAD
CANULA DE FRAZIER	2	APLICADOR	1
CURETA DE OIDO	1	PINZA DE OIDO	1
CUCHILLETE PARA OIDO	2		
		<b>TOTAL</b>	<b>7</b>
OTORRINOLARINGOLOGÍA			
EQUIPO SEPTORRINOPLASTIA (1 equipo)			
DESCRIPCIÓN	CANTIDAD	DESCRIPCIÓN	CANTIDAD
MANGO BISTURI N° 3	1	GANCHO BIOLVAR	1
TIJERA CONVERSE MILTEX 5-290	1	GANCHO DE PIEL DOBLE PEQUEÑO	1
TIJERA STEVENS RECTA DIMEDA 08.362.11	1	GANCHO DE PIEL DOBLE GRANDE	1
TIJERA METZEMBAUM CURVA DIMEDA 08.281.15	1	MARTILLO	1
TIJERA DE MAYO RECTA	1	CINCEL RECTO 2 MM MILTEX 21-205	1
TIJERA KNIGHT MILTEX	1	CINCEL RECTO DE 4 MM OL 294	1
TIJERA COTTLE ANGULADA	1	CINCEL RECTO 6 MM DIMEDA 46-454-04	1
PINZA DISEC. BAYONETA SIN GARRA MILTEX 6-190	1	CINCEL RECTO DE RUBIN 10 MM	1
PINZA DISECCIÓN ADSON BROWN BD 700 R	1	CINCEL DE DORSO 12 MM RU 8258-12	1
PINZA DISEC ADSON CON GARRA LBB 31-19380	1	CINCEL CON GUARDA IZQ Y DER RU 8263-03 Y 02	2
PINZA MOSQUITO CURVA	1	RASPA RECTA	1
PINZA KELLY RECTA	1	RASPA RECTA W LORENZ 02-6025	1
PINZA BACKHAUS	4	RASPA CURVA	1
PORTAGUAS MAYO HEGAR MILTEX 8-50 1	1	CANULA DE ASPIRAR 10 MM	1
CUCHILLETE DE BALLENGER	1	CANULA DE ASPIRAR FRAZIER CON ALMA	1
PINZA GUBIA DE JANSEN	1	ESPECULO DE KILLIAM	1
SEPARADOR DE AUFRICH OK 99	1	ESPECULO DE COTTLE	1
DISECTOR DE COTTLE MILTEX 21-60	1	ESPECULO DE VIENA	1
DISECTOR DE JOSEPH	1	RIÑONERA	1
DISECTOR DE FREER MEDICON 26.35.02	1	COCA PEQUEÑA	1
PINZA WEIL BLAKWESLEY OK 508	1	CHAROL	1
		<b>TOTAL</b>	<b>46</b>



**ANEXO 2**

**PAQUETES DE ROPA POR ESPECIALIDAD**

<b>PAQUETE GENERAL</b>	
1	Envolvedera
1	Sabana grande para envolver
1	Sabana grande
1	Campo abdominal
4	Pañuelos
2	Bata quirurgica
2	Toallas
1	Talego de mayo
1	Bata quirurgica
1	Toalla

<b>PAQUETE ORTOPEDIA</b>	
1	Envolvedera
1	Sabana grande para envolver
2	Sabana grande
1	Campo abdominal
4	Pañuelos
2	Bata quirurgica
2	Toallas
1	Talego de mayo
1	Bata quirurgica
1	Toalla

<b>PAQUETE OFTALMOLOGICO</b>	
1	Envolvedera
1	Sabana grande para envolver
1	Sabana grande
1	Campo de ojo
4	Pañuelos
2	Bata quirurgica
2	Toallas

<b>PAQUETE OFTALMOLOGICO LOCAL</b>	
1	Envolvedera
1	Sabana grande para envolver
1	Sabana grande
1	Campo de ojo
3	Pañuelos
2	Toallas

<b>PAQUETE INTERNACION</b>	
2	Envolvedera
1	Sabana movimiento
1	Funda
2	Sabana grande

<b>PAQUETE UROLOGIA</b>	
1	Envolvedera
1	Sabana grande para envolver
2	Sabana grande
2	Pañuelos
2	Bata quirurgica
2	Toallas

<b>PAQUETE CATETER UCI</b>	
2	Envolvedera
2	Sabanas grandes
1	Campo de ojo
1	Bata quirurgica
1	Toalla

**PAQUETES DE ROPA (PROGRAMA PROTESIS)**

<b>PAQUETE BAÑO USUARIO (PREVIO INGRESO A QUIROFANO)</b>	
2	Envolvedera
2	Sabana grande
1	Bata usuario
1	Gorro usuario
2	Polainas
4	Pañuelos

<b>PAQUETE PREQUIRURGICO</b>	
2	Envolvedera
6	Bata quirurgica
6	Toallas

<b>PAQUETE QUIRURGICO</b>	
1	Envolvedera
1	Sabana para envolver
2	Sabanas grandes
1	Bata quirurgica
1	Toalla



### ANEXO 3

#### INDICADORES QUÍMICOS Y BIOLÓGICOS

##### Indicadores de esterilización

Clasificación de los monitores o indicadores de esterilización:

CARACTERÍSTICAS	INDICADORES
Indicadores de proceso del equipo	Monitores físicos Microprocesadores
Indicadores químicos	Test de Bowie-Dick Uniparámetros Multiparámetros Integradores Emuladores
Indicadores Biológicos	Convencionales De lectura rápida
Indicadores Enzimáticos	De lectura rápida

*Adaptado: Manual de esterilización y desinfección Ministerio de Salud Chile.*

##### Indicadores Químicos

Los indicadores químicos (IQ) son mecanismos de monitoreo del proceso de esterilización, diseñados para responder, mediante un cambio físico o químico característico, frente a una condición física dentro de la cámara del esterilizador. Los IQ pretenden detectar posibles fallas en el proceso de esterilización resultantes de errores del personal o de averías del esterilizador.

Los indicadores químicos pueden ser:

- Monoparámetro:** mide una de las características del ciclo. Ej: temperatura.
- Multiparámetro:** mide más de uno de los parámetros del ciclo. Ej: temperatura y tiempo.
- Integradores:** miden los parámetros críticos del proceso. Ej: exposición vapor, temperatura y tiempo.

CLASIFICACIÓN DE INDICADORES QUÍMICOS		
CLASE 1	Indicadores de proceso	Destinados al uso de elementos de carga individual y diseñados para mostrar la exposición al proceso. Es utilizado como ayuda para distinguir los elementos procesados de los no procesados. Ej: cinta para autoclave.
CLASE 2	Indicadores de pruebas específicas	Destinados al uso de pruebas específicas. Por ej: Test de Bowie Dick.
CLASE 3	Indicadores de	Diseñados para responder a una variable crítica del proceso



### CLASIFICACIÓN DE INDICADORES QUÍMICOS

	un parámetro	
CLASE 4	Indicadores de parámetros múltiples	Diseñados para responder a dos o más variables críticas del proceso
CLASE 5	Indicadores de parámetros integrados	Diseñados para responder a todas las variables críticas del ciclo de esterilización específicos con un 85% de confiabilidad.
CLASE 6	Indicadores emuladores o de verificación de ciclos	Diseñados para reaccionar frente a todas las variables críticas de un ciclo de esterilización a niveles considerados como "satisfactorios" con un 95% de confiabilidad

### Indicadores biológicos:

Los indicadores biológicos (IB) son mecanismos de monitoreo del proceso de esterilización, consistente en una población de microorganismos estandarizados (usualmente esporas bacterianas), resistente al método de esterilización monitoreado. Los IB demuestran si las condiciones fueron adecuadas o no para lograr la esterilización. Un IB negativo no prueba que todos los elementos en la carga están esterilizados o que todos fueron expuestos a condiciones de esterilización adecuadas.

Un indicador biológico muestra solamente que las condiciones de esterilización se alcanzaron al punto del indicador (no puede evaluar el lavado de la carga, la preparación o la penetración del esterilizante).

Un indicador biológico negativo implica que un proceso eliminó una población de organismos mayor y más resistentes que existen en un instrumental correctamente preparado para la esterilización.

Los indicadores biológicos para verificar procesos de esterilización a vapor pueden ser:

- **Autocontenidos:** son esporas viables sobre diferentes portadores que ofrecen gran resistencia a los agentes esterilizantes dentro de un tubo plástico que contiene un caldo de cultivo. Su lectura es en 48 horas.
- **Indicador de lectura rápida:** enzima que reacciona con esporas mediante mecanismo de fluorescencia.
- **Indicador biológico enzimático:** tableta con enzimas biológicas dentro de un tubo de vidrio con una tapa de esponja. Terminado el ciclo se le agrega reactivo y se obtiene el resultado de 20 a 30 segundos después.



E.S.E. HOSPITAL  
**San Rafael**  
DE ITAGÜÍ

Procedimiento

**RECEPCIÓN DE INSTRUMENTAL,  
ROPA Y MATERIAL MÉDICO-  
QUIRÚRGICO**

Código PR\_01\_CG-2

Versión 7

Página 32 de 41

	Formato		Código	F_01_CG-2
	PEDIDO Y DEVOLUCIÓN DE INSTRUMENTAL Y ELEMENTOS QUIRÚRGICOS		Versión	4
			Fecha	2016 - 04 - 05

Fecha	Día	Mes	Año	Quirófano N°		
Cirujía				Hora entrega	Hora Devolución	

Cantidad	Descripción	Cantidad	Descripción

Observaciones:	Completo	
	SI	No

Responsable entrega		Responsable devolución	
Central esterilización	Instrumentador / Auxiliar	Instrumentador / Auxiliar	Central Esterilización

	Formato		Código	F_01_CG-2
	PEDIDO Y DEVOLUCIÓN DE INSTRUMENTAL Y ELEMENTOS QUIRÚRGICOS		Versión	4
			Fecha	2016 - 04 - 05

Fecha	Día	Mes	Año	Quirófano N°		
Cirujía				Hora entrega	Hora Devolución	

Cantidad	Descripción	Cantidad	Descripción

Observaciones:	Completo	
	SI	No

Responsable entrega		Responsable devolución	
Central esterilización	Instrumentador / Auxiliar	Instrumentador / Auxiliar	Central Esterilización







E.S.E. HOSPITAL  
**San Rafael**  
DE ITAGÜÍ

Procedimiento

**RECEPCIÓN DE INSTRUMENTAL,  
ROPA Y MATERIAL MÉDICO-  
QUIRÚRGICO**

Código PR\_01\_CG-2

Versión 7

Página 34 de 41



Formato

CONTROL DE INSTRUMENTAL A ESTERILIZAR

Código F\_04\_CG-2

Versión 5

Vigencia 2018-04-06

METODO DE ESTERILIZACION (Marque con una X)  VAPOR   A BAJA TEMPERATURA

Mes																				
Día																				
Lote																				
Responsable de entrega																				
Responsable de recibo																				
<i>INSTRUMENTAL</i>	CAN ENTREGAD A	CAN RECIBIDA	CAN ENTREGAD A	CAN RECIBIDA	CAN ENTREGAD A	CAN RECIBIDA	CAN ENTREGAD A	CAN RECIBIDA	CAN ENTREGAD A	CAN RECIBIDA	CAN ENTREGAD A	CAN RECIBIDA	CAN ENTREGAD A	CAN RECIBIDA	CAN ENTREGAD A	CAN RECIBIDA	CAN ENTREGAD A	CAN RECIBIDA	CAN ENTREGAD A	CAN RECIBIDA
EQUIPO BASICO 3.5																				
EQUIPO BASICO 4.5																				
EQUIPO BASICO DE ORTOPEDIA N°1																				
EQUIPO BASICO DE ORTOPEDIA N°2																				
EQUIPO BASICO DE ORTOPEDIA N°3																				
EQUIPO BASICO DE ORTOPEDIA N°4																				
EQUIPO BASICO DE ORTOPEDIA N°5																				
EQUIPO BASICO DE ORTOPEDIA N°6																				
EQUIPO BASICO DE ORTOPEDIA N°7																				
EQUIPO CATARATA N° 1																				
EQUIPO CATARATA N° 2																				
EQUIPO CATARATA N° 3																				
EQUIPO CATARATA N° 4																				
EQUIPO CATARATA N° 5																				
EQUIPO CATETER CENTRAL CIRUGIA																				
EQUIPO DE AMEU																				
EQUIPO DE AMIGDALAS N°1																				
EQUIPO DE AMIGDALAS N°2																				
EQUIPO DE AUTOTRANSFUSION																				
EQUIPO DE CESAREA N°1																				
EQUIPO DE CHALAZION N° 1																				
EQUIPO DE CHALAZION N° 2																				
EQUIPO DE COLUMNNA																				
EQUIPO DE CURETAJE GINECOLOGICO N° 1																				
EQUIPO DE CURETAJE GINECOLOGICO N° 2																				
EQUIPO DE CURETAJE GINECOLOGICO N° 3																				
EQUIPO DE CURETAJE GINECOLOGICO N° 4																				
EQUIPO DE CURETAJE GINECOLOGICO N° 5																				
EQUIPO DE CURETAJE GINECOLOGICO N° 6																				
EQUIPO DE CURETAJE OSEO GRANDE N°1																				
EQUIPO DE CURETAJE OSEO GRANDE N°2																				
EQUIPO DE CURETAJE OSEO PEQUEÑO N°1																				
EQUIPO DE CURETAJE OSEO PEQUEÑO N°2																				
EQUIPO DE ESTRABISMO N° 1																				
EQUIPO DE ESTRABISMO N° 2																				
EQUIPO DE ESTRABISMO N° 3																				



E.S.E. HOSPITAL  
**San Rafael**  
DE ITAGÜÍ

Procedimiento  
**RECEPCIÓN DE INSTRUMENTAL,  
ROPA Y MATERIAL MÉDICO-  
QUIRÚRGICO**

Código	PR_01_CG-2
Versión	7
Página	35 de 41





Formato  
**RECIBO DE MATERIAL A ESTERILIZAR (SERVICIOS HOSPITALARIOS)**

Código	F_05_CG-2
Versión	4
Vigencia	2018-04-06

FECHA DE ENTREGA (DD/MM/AA)	HORA	SERVICIO	CANTIDAD	DESCRIPCIÓN DEL ELEMENTO	RESPONSABLE ENTREGA SERVICIO	RECIBE CENTRAL DE ESTERILIZACIÓN	FECHA DEVOLUCIÓN	HORA	RESPONSABLE RECIBE EN EL SERVICIO	ENTREGA CENTRAL DE ESTERILIZACIÓN	OBSERVACIONES



 <b>E.S.E. HOSPITAL</b> <b>San Rafael</b> DE ITAGÜÍ	Procedimiento	Código	PR_01_CG-2
	<b>RECEPCIÓN DE INSTRUMENTAL,          ROPA Y MATERIAL MÉDICO-          QUIRÚRGICO</b>	Versión	7
		Página	37 de 41

 <b>E.S.E. HOSPITAL</b> <b>San Rafael</b> DE ITAGÜÍ	Formato	Código	F_08_CG-2
	<b>CONTROL USO DE DISPOSITIVO MÉDICO</b>	Versión	2
		Vigencia	2018-04-6

DISPOSITIVO MÉDICO No.	No. USO	FECHA	D/	M/	A/
NOMBRE DISPOSITIVO MÉDICO					
No. HISTORIA CLÍNICA					
NOMBRES COMPLETOS DEL USUARIO					
RESPONSABLE ENTREGA					



	Formato		Código	F_09_CG-2	
	PRÉSTAMO DE INSTRUMENTAL QUIRÚRGICO A LOS SERVICIOS ASISTENCIALES		Versión	2	
			Vigencia	2018-06-4	
Fecha solicitud (dd/mm/aaaa): _____					
Fecha préstamo (dd/mm/aaaa): _____					
Servicio solicitante: _____					
Nombres completos solicitante: _____ Jefe de Enfermería					
<b>DETALLES DEL INSTRUMENTAL O ELEMENTO QUIRÚRGICO</b>					
CANTIDAD	EQUIPO O INSTRUMENTAL QUIRÚRGICO SOLICITADO	ACCESORIOS		FIRMA SOLICITANTE	FIRMA QUIEN ENTREGA (C.E)
		SI	NO		
Fecha límite de devolución (dd/mm/aaaa): _____					
El equipo/instrumental fue devuelto OPORTUNAMENTE: SI ____ NO ____					
El equipo/instrumental fue devuelto con la totalidad de ACCESORIOS: SI ____ NO ____ NO APLICA ____					
OBSERVACIONES:   					
RESPONSABLE DE VERIFICAR LA ENTREGA (CENTRAL DE ESTERILIZACIÓN)					







