 E.S.E. HOSPITAL San Rafael DE ITAGÜÍ	Procedimiento	Código	PR_01_CG-2
	RECEPCIÓN DE INSTRUMENTAL, ROPA Y MATERIAL MÉDICO- QUIRÚRGICO	Versión	6
		Página	1 de 40

1. OBJETIVO

Recibir instrumental, material médico - quirúrgico y ropa quirúrgica proveniente de los diferentes servicios de la E.S.E. Hospital San Rafael de Itagüí o de proveedores externos, que cumpla con las condiciones de calidad establecidas para ser sometidos al ciclo respectivo, ya sea de clasificación, limpieza, desinfección o almacenamiento.

2. ALCANCE

Este procedimiento aplica a la Central de Esterilización de la E.S.E. Hospital San Rafael de Itagüí.

3. RESPONSABLE DE LA IMPLEMENTACIÓN Y MANTENIMIENTO

Son responsables de la implementación y mantenimiento de este procedimiento el Coordinador(a) de Cirugía, Instrumentador(a) Quirúrgic(a) encargada de la Central de Esterilización y Auxiliares de Central de Esterilización.


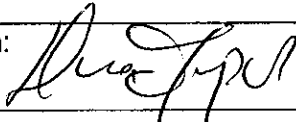

4. DEFINICIONES


Envolvedera: Son los elementos con los cuales protegemos los materiales a esterilizar ya que se constituyen en una barrera para impedir la penetración o alteración del paquete. Las envolvederas pueden ser de tela tejida y no tejida.

Instrumental: Es una herramienta o implemento diseñado para realizar acciones específicas durante una cirugía o procedimiento. Ejemplo: Pinzas hemostáticas, tijeras, bisturí, entre otros.

Material médico – quirúrgico: Elementos que van a ser usados en los procedimientos invasivos o no para atención a los usuarios. Ejemplo: Gasa, compresa, entre otros.

Ropa Quirúrgica: Para efectos de este procedimiento, se refiere a aquel material de tela utilizado en los servicios asistenciales para la atención al usuario, los cuales están

Elaboró: Jenny Lorena Zapata Instrumentadora Quirúrgica	Revisó: Diva Amparo Castaño V. Profesional de Planeación y	Aprobó: Carlos Fredy Carmona Ramírez Gerente
Firma: 	Firma: 	Firma: 
Fecha: 2018 - 04 - 04	Fecha: 2018 - 04 - 05	Fecha: 2018 - 04 - 09

 <p>E.S.E. HOSPITAL San Rafael DE ITAGÜÍ</p>	Procedimiento	Código	PR_01_CG-2
	RECEPCIÓN DE INSTRUMENTAL, ROPA Y MATERIAL MÉDICO- QUIRÚRGICO	Versión	6
		Página	2 de 40


compuestos por: sábanas, envolvederas, pijamas, batas quirúrgicas, batas del paciente, campo con ojo, campo fenestrado, pañuelos, entre otros.

5. ENTRADAS

INSUMOS	PROVEEDORES	CONDICIONES
Instrumental y material médico – quirúrgico que requiere de clasificación, limpieza, desinfección, secado, organización, empaque, esterilización y almacenamiento.	Servicios asistenciales (Urgencias, UCI, Consulta Externa, Internación, Ayudas Diagnósticas) Y otros servicios que requieran de este procedimiento (Clínica de Heridas, Angiosur, Davita, etc.)	<ul style="list-style-type: none"> - Debe llegar al servicio limpio, libre de objetos cortopunzantes y totalmente desarmados. - Los instrumentales no deben estar deformes, ni presentar señales de desgaste, fracturas ni oxidación. - La cantidad y características de los instrumentos y elementos debe coincidir con las expresadas en el Anexo 1 "Listado de instrumental y elementos quirúrgicos", en los casos que aplique.
	Cirugía	<ul style="list-style-type: none"> - El instrumental y material médico – quirúrgico debe ser entregado de manera separada lo limpio de lo sucio, libre de objetos cortopunzantes y totalmente desarmados. - La cantidad y características de los instrumentos y elementos debe coincidir con las expresadas en el Anexo 1 "Listado de instrumental y elementos quirúrgicos" - Debe ingresar acompañado del formato "Pedido y devolución de instrumental y elementos quirúrgicos" (F_01_CG-2) - Las novedades del instrumental (daño, desgaste o pérdida) deben ser informadas verbalmente a la central de esterilización. - El material de osteosíntesis y los implantes deben ser entregados con las dos remisiones del proveedor externo y los datos con el respectivo gasto debidamente diligenciados. - Cuando se trate de material de Osteosíntesis retirado al usuario entregar instrumental con relación de los siguientes datos: Nombres completos




INSUMOS	PROVEEDORES	CONDICIONES
		<p>del usuario, Número de Historia Clínica, concepto y cantidad de material retirado y en lo posible, nombre del proveedor.</p> <ul style="list-style-type: none"> - El auxiliar de enfermería del servicio deberá sumergir la máscara laríngea utilizada, en el recipiente con detergente enzimático dispuesto en el pasillo séptico (puerta trasera del quirófano) y proceder a diligenciar de manera completa el formato "Control uso de dispositivo médico" (F_08_CG-2)
Instrumental y material médico – quirúrgico que requiere de clasificación, limpieza, desinfección, secado, organización, empaque, esterilización y almacenamiento.	Suministros	<ul style="list-style-type: none"> - Notificar oportunamente el instrumental e implantes requeridos para un procedimiento quirúrgico.
Instrumental y material médico – quirúrgico estéril que requiere de almacenamiento.		
Instrumental y material médico – quirúrgico estéril que requiere de almacenamiento.	Proveedor (Outsourcing)	<ul style="list-style-type: none"> - Los empaques no deben estar húmedos, rasgados, abiertos ni con signos visibles de avería o deformidad. - La cantidad y características de los instrumentos y elementos, debe coincidir con las expresadas en los formatos de control de material a esterilizar a baja temperatura externo, según corresponda. - Deben contener los sellos que permitan la trazabilidad del elemento.
Ropa quirúrgica (Por paquetes) que requiere de esterilización y almacenamiento.	Lavandería	<ul style="list-style-type: none"> - Los paquetes de ropa deben ser empacados teniendo en cuenta el anexo 07. "Paquetes de ropa por especialidad" - Paquetes de ropa armados, sin orificios en las envolvederas y debidamente marcados con los siguientes datos (Nombre de quien empaca y

 E.S.E. HOSPITAL San Rafael DE ITAGÜÍ	Procedimiento	Código	PR_01_CG-2	
	RECEPCIÓN DE INSTRUMENTAL, ROPA Y MATERIAL MÉDICO- QUIRÚRGICO		Versión	6
			Página	4 de 40

INSUMOS	PROVEEDORES	CONDICIONES
Ropa quirúrgica (Individual) Que requiere de organización, empaque, esterilización y almacenamiento.		especialidad). - Ropa individual en buen estado y seca. - Ropa doblada adecuadamente, específicamente en los siguientes casos: Bata quirúrgicas, bata pacientes, sábana y campo fenestrado.

6. CONTENIDO

ACTIVIDAD	DESCRIPCIÓN	RESPONSABLE	REGISTROS
Recepción de instrumental y/o material médico – quirúrgico que requiere clasificación, limpieza, desinfección, secado, organización, empaque, esterilización y almacenamiento.	Proveniente de los servicios de: URGENCIAS, UCI, CONSULTA EXTERNA, INTERNACIÓN Y AYUDAS DIAGNÓSTICAS: Verificar que el instrumental y material médico – quirúrgico cumpla con las condiciones establecidas y proceder a diligenciar el formato “Recibo de Material a Esterilizar Servicios Hospitalarios”.	Auxiliar (Central de esterilización)	“Recibo de Material a Esterilizar Servicios Hospitalarios” (F_05_CG-2)
	Solicitar al auxiliar de enfermería o camillero que firme el formato “Recibo de Material a Esterilizar Servicios Hospitalarios” como respaldo para el servicio. Continuar con el procedimiento “Clasificación de instrumental y material médico quirúrgico”	Auxiliar (Central de esterilización)	
	Proveniente del servicio de CIRUGÍA: Verificar que el instrumental y material médico – quirúrgico cumpla con las condiciones establecidas y proceder según sea el caso: Instrumental o material médico-quirúrgico completo y en buen estado: Continuar con el procedimiento “Clasificación de instrumental y material médico –	Auxiliar (Central de esterilización)	

	Procedimiento	Código	PR_01_CG-2	
	RECEPCIÓN DE INSTRUMENTAL, ROPA Y MATERIAL MÉDICO- QUIRÚRGICO		Versión	6
			Página	5 de 40

ACTIVIDAD	DESCRIPCION	RESPONSABLE	REGISTROS
Recepción de instrumental y/o material médico – quirúrgico que requiere clasificación, limpieza, desinfección, secado, organización, empaque, esterilización y almacenamiento.	quirúrgico” Instrumental o material médico-quirúrgico FALTANTE o que presenta DAÑOS O SEÑALES DE DESGASTE: Continuar con la siguiente actividad.		
	Informar inmediatamente al Instrumentador Quirúrgico encargado de la Central de Esterilización.	Auxiliar (Central de esterilización)	
	Verificar la consistencia de la información suministrada por el auxiliar y proceder según el caso.	Instrumentador(a) Quirúrgico(a) (Central de esterilización)	
	Instrumental y Material Médico – Quirúrgico identificado como FALTANTE: Diligenciar en medio magnético el “Reporte de novedades de Instrumental y Material Médico – Quirúrgico”(F_02_CG-2) en los campos requeridos, informar al instrumentador quirúrgico la obligatoriedad de realizar la búsqueda del faltante en el servicio de Cirugía.	Auxiliar (Central de esterilización)	“Reporte de novedades de instrumental y material médico – quirúrgico” (F_02_CG-2)
	Indagar sobre la pérdida del instrumental o material médico – quirúrgico, diligenciar el “Reporte de novedades de instrumental y material médico – Quirúrgico” (F_02_CG-2) en medio magnético con las acciones tomadas y proceder según el caso: Elemento encontrado: Realizar el registro correspondiente en el “Reporte de novedades de instrumental y material médico – Quirúrgico” (F_02_CG-2). Continuar con el procedimiento “Clasificación de instrumental y material médico – quirúrgico”. Elemento NO encontrado: Remitir al Instrumentador(a) Quirúrgico(a) de la Central de Esterilización, para que	Auxiliar (Central de esterilización)	“Reporte de novedades de instrumental y material médico – quirúrgico” (F_02_CG-2)



ACTIVIDAD	DESCRIPCION	RESPONSABLE	REGISTROS
Recepción de instrumental y/o material médico – quirúrgico que requiere clasificación, limpieza, desinfección, secado, organización, empaque, esterilización y almacenamiento.	proceda a realizar la gestión respectiva.		
	Enviar correo electrónico al Coordinador de Cirugía informando la pérdida de instrumental una vez esta se identifique para que proceda a realizar la gestión respectiva, la cual debe ser resuelta en un término no mayor a un mes.	Instrumentador(a) Quirúrgico(a) (Central de esterilización)	Correo electrónico
	Recibir de la Coordinación de Cirugía, el instrumental en reposición derivado de la pérdida. Continuar con el procedimiento "Clasificación del instrumental y material médico – quirúrgico".	Instrumentador(a) Quirúrgico(a) (Central de esterilización)	Comunicación escrita
	Instrumental quirúrgico que presenta DAÑO o DESGASTE: Recibir información verbal por parte del instrumentador quirúrgico asistencial junto con el instrumental dañado o desgastado y remitirlo al instrumentador quirúrgico de la central de esterilización.	Auxiliar (Central de esterilización)	
	Identificar el instrumental quirúrgico que presenta DAÑO o DESGASTE y registrar la información en el "Reporte de novedades de instrumental y material médico quirúrgico" (F_02_CG-2) que se lleva en medio magnético.	Instrumentador(a) Quirúrgico(a) (Central de esterilización)	"Reporte de novedades de instrumental y material médico – quirúrgico" (F_02_CG-2)
	Revisar el instrumental entregado y remitirlo al Área de Ingeniería Clínica.	Instrumentador(a) Quirúrgico(a) (Central de esterilización)	
	Recibir notificación del Área de Ingeniería Clínica sobre el concepto técnico del instrumental, registrarlo en el "Reporte de novedades de instrumental y material médico – quirúrgico" y proceder según el caso:	Instrumentador(a) Quirúrgico(a) (Central de esterilización)	Reporte de novedades de instrumental y material médico – quirúrgico"



ACTIVIDAD	DESCRIPCIÓN	RESPONSABLE	REGISTROS
Recepción de instrumental y/o material médico – quirúrgico que requiere clasificación, limpieza, desinfección, secado, organización, empaque, esterilización y almacenamiento.	Por vida útil: Emitir el V°B° en el formato y proceder a su archivo. Por mal uso: Remitir copia del formato diligenciado a la Coordinación de Cirugía para que gestione su reposición y proceder a archivar el original. Continuar con el procedimiento "Clasificación de instrumental y material médico – quirúrgico".		(F_02_CG-2)
	Recibir de la Coordinación de Cirugía, el reporte de las acciones implementadas por causa del mal uso del instrumental. Continuar con el procedimiento "Clasificación de instrumental y material médico – quirúrgico".	Instrumentador(a) Quirúrgico(a) (Central de esterilización)	Comunicación escrita
	Material de Osteosíntesis e implantes proveniente del servicio de CIRUGÍA: Recibir instrumental, verificando que éstos coincidan con los datos consignados en la remisión del proveedor y en el Formato "Reporte de material para trazabilidad de implantes (F_03_CG-2). De llegar a presentarse inconsistencia en la información, proceder a realizar la devolución de los mismos, para su corrección.	Auxiliar (Central de esterilización)	Remisión del proveedor (Formato externo) "Reporte de material para trazabilidad de implantes" (F_03_CG-2)
	Entregar originales del formato "Reporte de material para trazabilidad de implantes" (F_03_CG-2) una vez revisados, al Instrumentador(a) Quirúrgico(a) de la Central de Esterilización y proceder a archivar las copias de los mismos, hasta que se defina si el instrumental es requerido o no para un nuevo procedimiento. Si es requerido el instrumental: Descartar la copia de la remisión del	Auxiliar (Central de esterilización)	"Reporte de material para trazabilidad de implantes" (F_03_CG-2)




ACTIVIDAD	DESCRIPCION	RESPONSABLE	REGISTROS
Recepción de instrumental y/o material médico – quirúrgico que requiere clasificación, limpieza, desinfección, secado, organización, empaque, esterilización y almacenamiento.	<p>proveedor, recibir una nueva por parte de él y continuar con el procedimiento respectivo, ya sea "Clasificación de instrumental y material médico – quirúrgico" u "Organización y empaque de instrumental, ropa y material médico quirúrgico". Lo anterior depende de la oportunidad en la información suministrada por el Instrumentador(a) Quirúrgico(a) del material de osteosíntesis.</p> <p>Si NO es requerido el instrumental: Informar al proveedor, en aquellos casos en que éste no reclame dicho instrumental. Continuar con el procedimiento respectivo, ya sea "Clasificación de instrumental y material médico – quirúrgico" u "Organización y empaque de instrumental, ropa y material médico quirúrgico"</p>	Instrumentador(a) Quirúrgico(a) de la Central de Esterilización	
	Material de Osteosíntesis retirado al usuario proveniente del servicio de CIRUGÍA: Revisar el material y los datos entregados por el Instrumentador(a) Quirúrgico(a) asistencial. Continuar con el procedimiento "Clasificación de instrumental y material médico – quirúrgico"	Auxiliar (Central de esterilización)	
Recepción de instrumental y/o material médico – quirúrgico que requiere limpieza, desinfección, secado, organización, empaque, esterilización y almacenamiento.	Máscaras laríngeas provenientes del servicio de Cirugía: Verificar el correcto diligenciamiento del formato "Control uso de dispositivo médico". Continuar con el procedimiento "Limpieza, desinfección y secado de instrumental y material médico quirúrgico"	Auxiliar (Central de esterilización)	"Control uso dispositivo médico"0 F_08_CG-2



ACTIVIDAD	DESCRIPCION	RESPONSABLE	REGISTROS
Instrumental y material médico – quirúrgico que requiere “clasificación, limpieza, desinfección, secado, organización, empaque y esterilización y almacenamiento” o sólo “almacenamiento”	Material e instrumental quirúrgico suministrado por PROVEEDOR EXTERNO : Recibir notificación del proveedor externo sobre la disponibilidad del material de osteosíntesis y realizar el registro correspondiente en el formato “Recibo y entrega de material de osteosíntesis” (F_07_CG-2) con los siguientes datos: Nombres completos del usuario, entidad aseguradora, instrumental de osteosíntesis requerido para la intervención quirúrgica, nombre del proveedor, fecha y hora de recepción, número de remisión de proveedor externo y responsable de la recepción.	Auxiliar (Central de esterilización) Instrumentador Quirúrgico(a) (Central de esterilización)	Recibo y entrega de material de osteosíntesis (F_07_CG-2)
	Recibir al proveedor y verificar que la información brindada por él corresponda a lo descrito en el formato “Recibo y entrega de material de osteosíntesis” (F_07_CG-2).	Auxiliar (Central de esterilización) Instrumentador Quirúrgico(a) (Central de esterilización)	
	Recibir y verificar con la remisión del proveedor que el material que se está recibiendo corresponda a lo descrito en ella y cumpla con las condiciones establecidas en este documento. Ver advertencias y recomendaciones. Nota: En caso de encontrarse inconsistencias en el número de elementos entregados corregir la remisión original y la copia del proveedor.	Auxiliar (Central de esterilización) Instrumentador Quirúrgico(a) (Central de esterilización) Instrumentador Quirúrgico de material de osteosíntesis	Remisión del proveedor (Formato externo)
	Diligenciar el formato “Registro recibo y entrega de material de osteosíntesis” en el campo de disponibilidad.	Auxiliar (Central de esterilización)	“Registro recibo y entrega de material de osteosíntesis




ACTIVIDAD	DESCRIPCION	RESPONSABLE	REGISTROS	
			(F_07_CG-2)"	
Instrumental y material médico – quirúrgico que requiere “clasificación, limpieza, desinfección, secado, organización, empaque y esterilización y almacenamiento” o sólo “almacenamiento”	Firmar a conformidad la remisión del proveedor en original y copias especificando fecha y hora de recepción, así como el formato “Registro recibo y entrega de material de osteosíntesis”	Auxiliar (Central de esterilización) Instrumentador(a) Quirúrgico(a) (Central de esterilización)		
	Entregar al proveedor la copia de la remisión y proceder a archivar (Original y copia) de la misma, al igual que el formato “Registro recibo y entrega de material de osteosíntesis” (F_07_CG-2). Nota: La copia se archiva para futura devolución y la original se custodia en la carpeta de remisiones para la realización del cobro del material por parte del área de facturación.	Auxiliar (Central de esterilización)	“Registro recibo y entrega de material de osteosíntesis” (F_07_CG-2)	
	Identificar si el material entregado requiere de la realización de todos los ciclos empezando desde la clasificación, o si por el contrario ya ingresa esterilizado y requiere sólo de almacenamiento en el servicio.			
	Material que requiere todos los ciclos iniciando desde la clasificación: Continuar con el procedimiento “Clasificación de instrumental y material médico – quirúrgico”			
	Material estéril que requiere sólo el ciclo de almacenamiento: Continuar con la siguiente actividad.			
	Verificar el estado del empaque, fechas de vencimiento de implantes, sellos de trazabilidad.		Auxiliar (Central de esterilización)	
Limpiar, empacar, rotular con nombres completos del usuario, el		Auxiliar (Central de		

	Procedimiento	Código	PR_01_CG-2
	RECEPCIÓN DE INSTRUMENTAL, ROPA Y MATERIAL MÉDICO- QUIRÚRGICO	Versión	6
		Página	11 de 40

ACTIVIDAD	DESCRIPCION	RESPONSABLE	REGISTROS
Instrumental y material médico – quirúrgico que requiere “clasificación, limpieza, desinfección, secado, organización, empaque y esterilización y almacenamiento” o sólo almacenamiento”	material que contiene y proveedor y proceder al almacenamiento, de acuerdo a lo establecido en el procedimiento “Esterilización y almacenamiento de instrumental, ropa y material médico quirúrgico”	esterilización)	
Instrumental y material médico – quirúrgico estéril que requiere de almacenamiento.	Material e instrumental quirúrgico estéril suministrado por el PROVEEDOR (OUTSOURCING): Verificar que el material que se está recibiendo corresponde al entregado con anterioridad y con lo descrito en los formatos sistematizados de “control de esterilización a baja temperatura externos” según el material que corresponda, además que cumpla con las condiciones establecidas en las entradas. De no coincidir la cantidad se deben realizar las observaciones en el formato correspondiente.	Auxiliar (Central de esterilización)	Control de instrumental a esterilizar (F_04_CG-2) Control de material médico quirúrgico a esterilizar (F_33_CG-2) Control de material de osteosíntesis a esterilizar (F_34_CG-2) Control de dispositivos retirados al paciente a esterilizar (F_35_CG-2)




ACTIVIDAD	DESCRIPCION	RESPONSABLE	REGISTROS
	<p>Revisar la remisión del proveedor y verificar que el resultado de los indicadores de control de la carga correspondiente al material que se está recibiendo, cumpla con los parámetros establecidos en las advertencias y recomendaciones. Ver Anexo 11. "Indicadores químicos y biológicos"</p>	<p>Auxiliar (Central de esterilización)</p>	
	<p>Firmar el formato del proveedor a conformidad o con las respectivas observaciones y continuar con el almacenamiento, de acuerdo a lo establecido en el procedimiento "Esterilización y almacenamiento de instrumental, ropa y material médico quirúrgico".</p>	<p>Auxiliar de central de esterilización</p>	
<p>Ropa quirúrgica que requiere de "organización, empaque, esterilización y almacenamiento" o sólo de "esterilización y almacenamiento"</p>	<p>Recibir la ropa quirúrgica, revisar que cumpla con las condiciones establecidas y proceder según sea el caso: Entrega ropa quirúrgica por PAQUETES ARMADOS: Continuar con el procedimiento "Esterilización y almacenamiento de instrumental, ropa y material médico quirúrgico" Entrega ropa quirúrgica INDIVIDUAL: Continuar el procedimiento "Organización y empaque de instrumental, ropa y material médico quirúrgico" Ver advertencias y recomendaciones</p>		

	Procedimiento	Código	PR_01_CG-2
	RECEPCIÓN DE INSTRUMENTAL, ROPA Y MATERIAL MÉDICO- QUIRÚRGICO	Versión	6
		Página	13 de 40

7. SALIDAS


PRODUCTO O RESULTADO	CLIENTES	REQUISITOS
Instrumental y material médico – quirúrgico que requiere de clasificación, limpieza, desinfección, secado, organización, empaque, esterilización y almacenamiento.	Central de Esterilización	<ul style="list-style-type: none"> - El instrumental y material médico – quirúrgico entregado por los servicios hospitalarios (Excepto Cirugía) debe estar relacionado en el formato “Recibo de Material a Esterilizar Servicios Hospitalarios” (F_05_CG-2). - El instrumental y material médico – quirúrgico entregado por Cirugía debe ingresar acompañado del formato “Pedido y devolución de instrumental y elementos quirúrgicos” (F_01_CG-2) - Se debe diligenciar de manera clara y completa el formato en medio magnético “Reporte de novedades de instrumental y material médico – quirúrgico” (F_02_CG-2) en aquellos casos en que se evidencie falta, daño o desgaste de instrumental entregado por el servicio de Cirugía. - El material de osteosíntesis e implantes entregado por el servicio de Cirugía, debe estar soportado con la remisión del proveedor y registrado en el formato “Reporte de material para trazabilidad de implantes” (F_03_CG-2). - El instrumental e implantes entregado por el proveedor externo debe estar soportado con la remisión del proveedor y registrado en el formato “Registro recibo y entrega de material de osteosíntesis” (F_07_CG-2).
Instrumental y material médico – quirúrgico que requiere de limpieza, desinfección, secado, organización, empaque, esterilización y almacenamiento.	Central de Esterilización	<ul style="list-style-type: none"> - La máscara laríngea proveniente del servicio de Cirugía debe estar sumergida en el recipiente con detergente enzimático dispuesto en el pasillo séptico (puerta trasera del quirófano) y relacionada de manera correcta y sistemática en el formato “Control uso de dispositivo médico” (F_08_CG-2).
Instrumental y material	Central de	- Debe garantizarse la verificación de los

 <p>E.S.E. HOSPITAL San Rafael DE ITAGÜÍ</p>	Procedimiento	Código	PR_01_CG-2
	RECEPCIÓN DE INSTRUMENTAL, ROPA Y MATERIAL MÉDICO- QUIRÚRGICO	Versión	6
		Página	14 de 40

PRODUCTO O RESULTADO	CLIENTES	REQUISITOS
médico – quirúrgico que requiere de almacenamiento.	Esterilización	<p>datos correspondientes a: estado del empaque, fechas de vencimiento de implantes y sellos de trazabilidad, tanto del instrumental como de los implantes entregados por el proveedor externo.</p> <ul style="list-style-type: none"> - El instrumental e implantes entregados por el proveedor externo deben estar limpios, empacados y rotulados con los siguientes datos: nombres completos del usuario, material que contiene y proveedor. - El instrumental e implantes entregados por el proveedor externo deben estar soportados con la remisión del proveedor y registrados en el formato "Registro recibo y entrega de material de osteosíntesis" (F_07_CG-2). - El instrumental y material médico – quirúrgico entregado por el proveedor (outsourcing) debe estar registrado en los formatos sistematizados de "control de esterilización a baja temperatura externos" según el material que corresponda. - Se deben verificar los indicadores de control de la carga descritos en la remisión del proveedor, de modo que se garantice que sean los correctos.
Ropa quirúrgica que requiere de organización, empaque, esterilización y almacenamiento.	Central de Esterilización	<ul style="list-style-type: none"> - La ropa quirúrgica (Individual) entregada por el servicio de Lavandería debe cumplir con las condiciones establecidas.
Ropa quirúrgica que requiere de esterilización y almacenamiento.	Central de Esterilización	<ul style="list-style-type: none"> - La ropa quirúrgica (Paquetes armados) entregada por el servicio de Lavandería debe cumplir con las condiciones establecidas.


8. ADVERTENCIAS Y RECOMENDACIONES

- La E.S.E. Hospital San Rafael de Itagüí para garantizar las condiciones óptimas del instrumental y material quirúrgico tiene contratado por outsourcing, el servicio de esterilización a baja temperatura. En caso de contingencia, dicha empresa se encargará

 <p>E.S.E. HOSPITAL San Rafael DE ITAGÜÍ</p>	Procedimiento	Código	PR_01_CG-2
	RECEPCIÓN DE INSTRUMENTAL, ROPA Y MATERIAL MÉDICO- QUIRÚRGICO	Versión	6
		Página	15 de 40


de prestar el servicio requerido a la Institución, con el fin de brindar oportunidad y seguridad al usuario.

- Es responsabilidad del Instrumentador Quirúrgico (Encargado de la Central de Esterilización) remitir informe trimestral a la Subgerencia de Salud, Coordinación de Cirugía y Área de Ingeniería Clínica sobre el total de faltantes y daños por mal uso de instrumental quirúrgico, con base en los conceptos técnicos emitidos por Ingeniería Clínica, en los casos que aplique.
- Cuando se requiera enviar un equipo para revisión al Área de Ingeniería Clínica o en su defecto, deba ser devuelto al proveedor externo, debe ser entregado en las condiciones adecuadas de acuerdo a lo establecido en los procedimientos de esterilización.
- El material que ha sido previamente empaçado, esterilizado y distribuido, pero no utilizado, puede ser recibido en el área de almacenamiento estéril, siempre y cuando cumpla con las condiciones establecidas.
- El material entregado por el proveedor externo, que requiere de los procedimientos de clasificación, limpieza, desinfección, secado, organización, empaque, esterilización y almacenamiento, debe cumplir con las siguientes condiciones:
 - El material de osteosíntesis e implantes debe venir acompañado del equipo indicado para su colocación, el cual será entregado en calidad de préstamo por parte del proveedor.
 - Debe llegar a la Central de Esterilización totalmente desarmado y en condiciones de limpieza.
 - El instrumental e implantes debe ser entregado sin las cajas de transporte (Contenedores).
 - Los instrumentales no deben estar deformes, ni presentar señales de desgaste, fracturas y/o oxidación.
 - La cantidad y características de los instrumentos y elementos, debe coincidir con las expresadas en la remisión entregada por el proveedor.
 - Debe contener las especificaciones por escrito del fabricante si se requiere manejo especial del instrumental.
- El material entregado por el proveedor externo, que requiere de almacenamiento, debe cumplir con las siguientes condiciones:

 E.S.E. HOSPITAL San Rafael DE ITAGÜÍ	Procedimiento	Código	PR_01_CG-2
	RECEPCIÓN DE INSTRUMENTAL, ROPA Y MATERIAL MÉDICO- QUIRÚRGICO	Versión	6
		Página	16 de 40

- El implante entregado debe ser nuevo.
- Debe ser entregado sin las cajas de transporte (Contenedores). Lo anterior, debido a que los contenedores, sirven como generadores y depósitos de polvo, lo cual no es permitido en centrales de esterilización y áreas quirúrgicas.
- El material debe estar debidamente empacado y sellado, según las especificaciones del fabricante, garantizando la esterilidad del producto que así lo requiera.
- El implante de tener fechas de vencimiento vigentes y contener los sellos que permitan la trazabilidad del elemento.
- Los empaques no deben estar húmedos, rasgados, abiertos ni con signos visibles de avería o deformidad.
- La cantidad y características de los instrumentos y elementos, debe coincidir con las expresadas en la remisión entregada por el proveedor.
- Es responsabilidad del cliente interno de la Central de Esterilización, reportar al Área de Lavandería, una vez reciba turno (7:30 a.m.), el stock actual de ropa quirúrgica disponible en el servicio. Como medida de control, la Central de Esterilización ha establecido el siguiente stock de elementos para garantizar la adecuada gestión del servicio:

Descripción del elemento	Stock
Bata quirúrgica	30
Bata usuario	10
Campo con ojo	20
Campo con ojo UCI (para armar paciente catéter)	12
Campo abdominal	10
Pañuelos	25
Sabana	30
Envolvederas 50 x 50 cms	50
Envolvedera 75 x 75 cms	100
Envolvederas 100 x 100 cms	80
Envolvederas 130 x 130 cms	30
Paquete ropa general	15
Paquete ropa ortopedia	15
Paquete internación	10
Paquete ropa local oftalmología	4
Paquete general oftalmología	4
Pantalón cirugía	50
Camisa cirugía	50
Polainas (pares)	50

	Procedimiento	Código	PR_01_CG-2
	RECEPCIÓN DE INSTRUMENTAL, ROPA Y MATERIAL MÉDICO- QUIRÚRGICO	Versión	6
		Página	17 de 40

Plásticos negros

60


- En aquellos casos en que los servicios asistenciales no dispongan en el stock de instrumental quirúrgico requerido para la prestación del servicio, puede solicitar su préstamo a la Central de Esterilización, diligenciando de manera obligatoria el formato "Préstamo de instrumental quirúrgico a los servicios asistenciales" (F_09_CG-2), el cual debe estar respaldado con la firma del Jefe de Enfermería responsable. Cabe anotar que este préstamo se da, siempre y cuando el servicio tenga disponibilidad del instrumental requerido.
- El uso repetido de dispositivos médicos avalados por el proveedor para su reproceso se encuentra en el manual "usos repetidos".

9. DOCUMENTOS DE REFERENCIA

CÓDIGO	NOMBRE
MN_01_CG-2	Manual de Buenas prácticas de esterilización.
PR_02_CG-2	Clasificación de Instrumental y material médico – quirúrgico.
PR_03_CG-2	Limpieza, desinfección y secado de instrumental y material médico quirúrgico.
PR_04_CG-2	Organización y empaque de instrumental, ropa y material médico quirúrgico.
PR_05_CG-2	Esterilización y almacenamiento de instrumental, ropa y material médico quirúrgico.

10. CAMBIOS

FECHA	NATURALEZA DEL CAMBIO	SOLICITANTE
2013 – 08 -16	Necesidad de desagregar y complementar el procedimiento "Gestión del servicio de Esterilización (P_01_CG-2)" y sus respectivos anexos.	Jenny Lorena Zapata (Instrumentadora Quirúrgica)
2014 – 03 – 06	Cambio de responsable en el manejo de material de osteosíntesis.	Jenny Lorena Zapata (Instrumentadora Quirúrgica)
2016 – 08 – 29	Cambios en los formatos y reasignación de funciones.	Jenny Lorena Zapata (Instrumentadora Quirúrgica)

 E.S.E. HOSPITAL San Rafael DE ITAGÜÍ	Procedimiento	Código	PR_01_CG-2
	RECEPCIÓN DE INSTRUMENTAL, ROPA Y MATERIAL MÉDICO- QUIRÚRGICO	Versión	6
		Página	18 de 40

FECHA	NATURALEZA DEL CAMBIO	SOLICITANTE
2018 – 04 – 09	Actualización documental.	Jenny Lorena Zapata (Instrumentadora Quirúrgica)

11. ANEXOS

CÓDIGO	NOMBRE
ANEXO 1	Listado de Instrumental y elementos quirúrgicos.
ANEXO 2	Paquetes de ropa por especialidad.
ANEXO 3	Indicadores químicos y biológicos.
F_01_CG-2	Pedido y devolución de instrumental y elementos quirúrgicos.
F_02_CG-2	Reporte de novedades de Instrumental y Material Médico – Quirúrgico.
F_03_CG-2	Reporte de material para trazabilidad de implantes.
F_04_CG-2	Control de instrumental a esterilizar.
F_05_CG-2	Recibo de material a esterilizar (Servicios Hospitalarios).
F_07_CG-2	Registro recibo y entrega de material de osteosíntesis.
F_08_CG-2	Control uso de dispositivo médico.
F_09_CG-2	Préstamo de instrumental quirúrgico a los servicios asistenciales.
F_33_CG-2	Control de material médico quirúrgico a esterilizar.
F_34_CG-2	Control de material de osteosíntesis a esterilizar.
F_35_CG-2	Control de dispositivos retirados al paciente a esterilizar.



ANEXO 1

LISTADO DE INSTRUMENTAL Y ELEMENTOS QUIRÚRGICOS

OFTALMOLOGÍA			
EQUIPO PTERIGIO N° 1, 2, 3 (3 equipos)			
DESCRIPCIÓN	CANTIDAD	DESCRIPCIÓN	CANTIDAD
PINZA 0.3	1	BLEFAROSTATO LANKASTER	1
PINZA 0.2	1	PINZA DE CAMPO	1
PINZA ANUDADORA	1	TIJERA DE IRIS RECTA	1
PORTAAGUIJAS BARRAQUER	1	COCA	1
TIJERA WESCOTT	1	MANGO DE BISTURI	1
CAJA ESTERILIZACION PEQUEÑA RU B-302	1	CUBETA	1
			TOTAL
EQUIPO PTERIGIO N° 4 (1 equipo)			
DESCRIPCIÓN	CANTIDAD	DESCRIPCIÓN	CANTIDAD
BLEFAROSTATO LANKASTER	1	COCA	1
PINZA DE CAMPO	1	MANGO DE BISTURI	1
TIJERA DE IRIS RECTA	1	CUBETA	1
			TOTAL
EQUIPO CATARATA N° 1, 3 y 5 (3 equipos)			
DESCRIPCIÓN	CANTIDAD	DESCRIPCIÓN	CANTIDAD
ASA DE SNELLEN	1	TIJERA CAPSULOTOMIA VANNAS RU #052	1
BLEFAROSTATO DE COLIBRI	1	TIJERA DE WESCOTT RU #044	1
ESPATULA DE IRIS RU 6011 HSR1	1	CANULA SIMCOE RU 6-29 HSR1	1
GANCHO ROTADOR	1	CAJA DE ESTERILIZACION GRANDE	1
PINZA CDRNEA BDRN. 2 RU 4-058 HSR1	1	MANGO DE BISTURI# 3	1
PINZA 3 RU 4-0821	1	PINZA DE BACKHAUS	1
PINZA ANG. KELMAN MACPHERSDN 4-091	1	PINZA MDSQUITO CURVA	1
PORTAGUIJAS BARRAQUER FINO RU 8-081 HSR1	1	PORTAGUIJAS DE MAYO HEGAR	1
PORTACUCHILLAS RU 10D	1	COCA ACERO INOXIDABLE	1
TIJERA IRIS RECTA D 8-202	1	CUBETA ACERO INOXIDABLE	1
			TOTAL
EQUIPO CATARATA N° 2 y 4 (2 equipos)			
DESCRIPCIÓN	CANTIDAD	DESCRIPCIÓN	CANTIDAD
ASA DE SNELLEN	1	TIJERA DE WESCOTT RU #044	1
BLEFAROSTATO DE COLIBRI	1	CANULA SIMCOE RU 6-29 HSR1	1
ESPATULA DE IRIS RU 6011 HSR1	1	CAJA DE ESTERILIZACION GRANDE	1
PINZA CDRNEA BDRN. 2 RU 4-058 HSR1	1	MANGO DE BISTURI# 3	1
PINZA 3 RU 4-0821	1	PINZA DE BACKHAUS	1
PINZA ANG. KELMAN MACPHERSDN 4-091	1	PINZA MDSQUITO CURVA	1
PORTAGUIJAS BARRAQUER FINO RU 8-081 HSR1	1	PORTAGUIJAS DE MAYO HEGAR	1
PORTACUCHILLAS RU 10D	1	COCA ACERO INOXIDABLE	1
TIJERA IRIS RECTA D 8-202	1	CUBETA ACERO INOXIDABLE	1
TIJERA CAPSULOTOMIA VANNAS RU #052	1		
			TOTAL
EQUIPO CHALAZION N° 1 y 2 (2 equipos)			
DESCRIPCIÓN	CANTIDAD	DESCRIPCIÓN	CANTIDAD
MANGO DE BISTURI# 3	1	PINZA BACKHAUS	1
PINZA 5 E 798	1	TIJERA DE WESCOTT RU #044	1
PINZA DESMARRSE E 9940-01 E2600	2	CUBETA ACERO INOXIDABLE	1
CUCHARILLAS DE CHALAZION E762 E783	2		
			TOTAL
OFTALMOLOGÍA			
EQUIPO PLASTICO OFTALMOLOGIA N° 1 y 2 (2 equipos)			
DESCRIPCIÓN	CANTIDAD	DESCRIPCIÓN	CANTIDAD
MANGO DE BISTURI# 3	1	MDSQUITO CURVA	2
TIJERA IRIS CURVA M 60232	1	MDSQUITO RECTA	2
TIJERA IRIS RECTA	1	PINZA DE CAMPO	2
TIJERA WESCOTT GER 36	1	PORTAGUIJAS CASTROVIEJO E 3949	1
PINZA 0.5 R4-0831	1	PORTAGUIJAS MAYO HEGAR	1
PINZA ADSDN CON GARRA BD 52	1	COMPAS 63 B00	1
PINZA ADSDN SIN GARRA	1	CDCA	1
GANCHOS DE PIEL	2	CUBETA	1
			TOTAL
ESTRABISMO N° 1, 2 Y 3 (3 equipos)			
DESCRIPCIÓN	CANTIDAD	DESCRIPCIÓN	CANTIDAD
BLEFAROSTATO LANKASTER E4056	1	PORTAGUIJAS MAYO HEGAR	1
COMPAS E 2404	1	SERRA FINES	2
GANCHOS ESTRABISMO E E592	3	TIJERA IRIS RECTA 086-11	1
PINZAS 0.3 E 797-R40831	2	TIJERA WESCOTT E 3320	1
PINZA BACKHAUS	1	CDCA	1
PINZA MDSQUITO CURVA	1	CUBETA	1
PORTAGUIJAS CASTROVIEJO E 3849	1		
			TOTAL
VIAS LAGRIMALES N° 1 y 2 (2 equipos)			
DESCRIPCIÓN	CANTIDAD	DESCRIPCIÓN	CANTIDAD
CANULA CASTROVIEJO	1	TIJERA WESCOTT R 1040	1
CANULA IRRIGACION	1	PINZA 0.3 E 797	1
DILATADOR PUNTO LAGRIMAL E4362	1	PINZA DE CAMPO	1
ESTILETES	3		
MANGO BISTURI	1	RIÑONERA	1
			TOTAL



ORTOPEDIA			
EQUIPO BÁSICO ORTOPEDIA N° 1, 2, 3, 4, 5, 6 Y 7 (7 equipos)			
DESCRIPCIÓN	CANTIDAD	DESCRIPCIÓN	CANTIDAD
MANGO BISTURIN No. 3	1	PINZA KELLY RECTA	2
TUERA METZENBAUM CURVA BC 606	2	PINZA ROCHESTER CURVA	2
TUERA DE MAYO RECTA	1	PINZA ALLIX	4
PINZA DISECCIÓN RUSS	1	PINZA BACKHAUS	6
PINZA DISECCIÓN CON GARRA	1	PORTAAGUJAS MAYO HEGAR MEDIANO	1
PINZA DISECCIÓN SIN GARRA	1	PORTAAGUJAS MAYO HEGAR PEQUEÑO	1
PINZA DISECCIÓN ADSON CON GARRA	1	CURETA N° 1	1
PINZA DISECCIÓN ADSON SIN GARRA	1	DISECTOR DE FREER	1
SEPARADORES SENN MILLER	2	DISECTOR DE HURD	1
SEPARADORES FARABEUF	2	RINONERA	1
PINZA MOSQUITO CURVA	4	CHAROL	1
PINZA KELLY CURVA	4		
		TOTAL	41
EQUIPO CURETAJE ÓSEO GRANDE N° 1 y 2 (2 equipos)			
DESCRIPCIÓN	CANTIDAD	DESCRIPCIÓN	CANTIDAD
MANGO BISTURIN No. 3 OM 06.03.00	1	PINZA BACKHAUS	4
TUERA METZENBAUM CURVA MEDIANA	1	SEPARADORES FARABEUF GRANDES	2
TUERA DE MAYO RECTA	1	PORTAAGUJAS MAYO HEGAR MEDIANO	1
PINZA DISECCIÓN CON GARRA BD 557	1	CURETA N° 3	1
PINZA DISECCIÓN ADSON CON GARRA BD 511	1	RINONERA	1
PINZA KELLY CURVA	2		
		TOTAL	16
EQUIPO CURETAJE ÓSEO PEQUEÑO N° 1 y 2 (2 equipos)			
DESCRIPCIÓN	CANTIDAD	DESCRIPCIÓN	CANTIDAD
MANGO BISTURIN No. 3	1	PINZA BACKHAUS	4
TUERA METZENBAUM CURVA PEQUEÑA	1	SEPARADORES FARABEUF PEQUEÑOS	2
TUERA DE MAYO RECTA	1	PORTAAGUJAS MAYO HEGAR PEQUEÑO	1
PINZA DISECCIÓN CON GARRA BD 537	1	CURETA N° 2-0	1
PINZA DISECCIÓN ADSON CON GARRA BD 511	1	RINONERA	1
PINZA KELLY CURVA	2		
		TOTAL	16
EQUIPO DE HUMERO Y TIBIA N° 1, 2 Y 3 (3 equipos)			
DESCRIPCIÓN	CANTIDAD	DESCRIPCIÓN	CANTIDAD
MANGO BISTURIN N° 3 Dimeda 06.03.00	1	PORTAAGUJAS MAYO HEGAR MILTEX 8-48	1
MANGO BISTURIN N° 7	1	PORTAAGUJAS MAYO HEGAR MILTEX 8-48	1
TUERA METZENBAUM CURVA BC 806	1	SEPARADORES SENN MILLER ROMO Y AGUDO MILTEX 11-78 Y 11-74	2
TUERA METZENBAUM RECTA BC 802	1	SEPARADORES DE FARABEUF	2
PINZA DISECCIÓN CON GARRA MEDIANA	1	SEPARADORES HOHMANN	2
PINZA DISECCIÓN CON GARRA LARGA	1	CLAMP DE KERN MILTEX 27-4	2
PINZA DISECCIÓN RUSS LARGA	1	DISECTOR DE SEDLIT MILTEX 25-28	1
PINZA DISECCIÓN ADSON CON GARRA BD 511	1	DISECTOR DE HURD MILTEX 22-854	1
PINZA MOSQUITO CURVAS	2	DISECTOR DE FREER	1
PINZA KELLY CURVAS	4	CURETA DE VOLKAMN N° 0 FK 633	1
PINZAS KELLY RECTAS	2	CURETA DE VOLKAMN N° 2 FK 635	1
PINZA KELLY ADSON	2	ESCOPELO DMM FL 523	1
PINZAS ROCHESTER CURVAS	2	MARTILLO MILTEX 27-860	1
PINZA ALLIS	2	GUBIA RUSKIN MILTEX 8-854	1
PINZA BACKHAUS	6	RINONERA	1
PORTAAGUJAS MAYO HEGAR PEQ BM 235	1	CURETA MEDIANA	1
		TOTAL	49
DRTOPEDIA			
EQUIPO MANO N° 1, 2 Y 3 (3 equipos)			
DESCRIPCIÓN	CANTIDAD	DESCRIPCIÓN	CANTIDAD
MANGO BISTURIN N° 3 RU 4850-03	2	PINZA REDUCTORA CON CREMALLERA FD 16	1
TUERA METZENBAUM CURVA BC 603	1	GANCHO PIEL DOBLE DL 622	1
TUERA METZENBAUM RECTA BC 601	1	GANCHO PIEL SENCILLO DIMEDA 8 28 01	1
PINZA DISECCIÓN CON GARRA MEDIANA	1	SEPARADORES SENN MILLER ROMO Y AGUDO MILTEX 11-78 Y 11-74	2
PINZA DISEC ADSON SIN GARRA DEPLY 2685-2	1	SEPARADORES DE FARABEUF PEQUEÑOS BT 20	2
PINZA DISECCIÓN ADSON CON GARRA BD 511	1	SEPARADORES MINI HOHMANN MILTEX 27-20	2
PINZA MOSQUITO CURVAS	4	DISECTOR DE FREER MILTEX 8-988	1
PINZA KELLY CURVAS	2	DISECTOR DE HURD MILTEX 22-854	1
PINZA MOSQUITO RECTA	2	ESCOPELO DMM	1
PINZA ALLIS	2	CURETA DE VOLKAMN N° 3-D FK 631	1
PINZA BACKHAUS	4	GUBIA DE BOHLER FO 500	1
PORTAAGUJAS MAYO HEGAR PEQUEÑO BM 235	1	RINONERA	1
PORTAAGUJAS MAYO HEGAR MEDIANO	1	CURETA MEDIANA	1
		TOTAL	39
EQUIPO DE PIE (1 equipo)			
DESCRIPCIÓN	CANTIDAD	DESCRIPCIÓN	CANTIDAD
MANGO BISTURIN N° 3	2	PINZA REDUCTORA CON CREMALLERA FO 16	1
TUERA METZENBAUM CURVA BC 605	1	SEPARADORES SENN MILLER ROMO Y AGUDO MILTEX 11-78 Y 11-74	2
TUERA METZENBAUM RECTA	1	SEPARADORES DE FARABEUF GRANDES	2
PINZA DISECCIÓN RUSS MEDIANA	1	SEPARADORES MINI HOHMANN MILTEX 27-20	2
PINZA DISECCIÓN CON GARRA MEDIANA	1	DISECTOR DE FREER MILTEX 8-988	1
PINZA DISECCIÓN ADSON CON GARRA BD 511 S2	1	DISECTOR DE HURD MILTEX 22-854	1
PINZA MOSQUITO CURVAS	4	CURETA DE VOLKAMN N° 20 FK 632	1
PINZA KELLY CURVAS	2	CLAMP KERN-LANE PEQUEÑO MILTEX 27-7	2
PINZA ROCHESTER CURVA	2	CINCEL BMM	1
PINZA ALLIS	2	GUBIA DE MAYFIELD FD 511	1
PINZA BACKHAUS	4	RINONERA	1
PORTAAGUJAS MAYO HEGAR PEQUEÑO BM 235	1	CHAROL	1
PORTAAGUJAS MAYO HEGAR MEDIANO M 8-46	1		
		TOTAL	39



E.S.E. HOSPITAL
San Rafael
DE ITAGUI

Procedimiento

**RECEPCIÓN DE INSTRUMENTAL,
ROPA Y MATERIAL MÉDICO-
QUIRÚRGICO**

Código

PR_01_CG-2

Versión

6

Página

21 de 40

DRTOPEDIA			
EQUIPO PRÓTESIS N° 1 y 2 (2 equipos)			
DESCRIPCIÓN	CANTIDAD	DESCRIPCIÓN	CANTIDAD
MANGO BISTURIN°4	1	SEPARADOR DE FARABELF	2
MANGO BISTURIN°7	1	SEPARADOR DE SENN AGUDO/RDMO	2
TUERA METZENBAUM CURVA BC 60° R	1	SEPARADOR DE HOHMAN FK P2	2
TUERA METZENBAUM RECTA	1	SEPARADORES DE SOFIELD	2
PINZA DISECCIÓN RUSSE MEDIANA	1	DISECTOR DE FREER MILTEX B-968	1
PINZA DISECCIÓN CON GARRA LARGA	1	DISECTOR DE COBB FK W8	1
PINZA DISECCIÓN CON GARRA MEDIANA	1	CURETA DE SIMON N°1 ER 101	1
PINZA DISECCIÓN ADSON CON GARRA	1	CINCEL DE LAMBOTTE ØMM FL 652	1
PINZA KELLY CURVAS	8	CINCEL DE LAMBOTTE ØMM MILTEX 27-490	1
PINZA KELLY RECTA	2	CINCEL DE LAMBOTTE ØMM MILTEX 27-492	1
PINZA ROCHESTER CURVA	2	GUBIA DE STILLE RUSKIN MILTEX 25-456	1
PINZA ALLIS	4	MARTILLO MILTEX 27-660	1
PINZA KOCHER CURVA BN 649	1	BRDCA 2.5MM	1
PINZA KELLY ADSON BH 99	2	BRDCA 3.2MM	1
PORTAAGUIAS MAYO HEGAR MILTEX B-48	2	GANCHO NUESD VDLKMANN MILTEX 27-232	1
PORTAAGUIAS MAYO HEGAR MEDIANO	1	RINONERA	1
PINZA BAGKHAUS	8	CUBETA PERFORADA	1
		TOTAL	67
EQUIPO PRÓTESIS N° 3 (1 equipo)			
DESCRIPCIÓN	CANTIDAD	DESCRIPCIÓN	CANTIDAD
MANGO BISTURIN°4	1	SEPARADOR DE FARABELF	2
MANGO BISTURIN°7	1	SEPARADOR DE SENN AGUDO/RDMO	2
TUERA METZENBAUM CURVA BC 60° R	1	SEPARADOR DE HOHMAN FK P2	2
TUERA METZENBAUM RECTA	1	SEPARADORES DE SOFIELD	2
PINZA DISECCIÓN RUSSE MEDIANA	1	DISECTOR DE FREER MILTEX B-968	1
PINZA DISECCIÓN CON GARRA LARGA	1	DISECTOR DE COBB FK W8	1
PINZA DISECCIÓN CON GARRA MEDIANA	1	CURETA DE SIMON N°1 ER 101	1
PINZA DISECCIÓN ADSON CON GARRA	1	CINCEL DE LAMBOTTE ØMM FL 652	1
PINZA KELLY CURVAS	6	CINCEL DE LAMBOTTE ØMM MILTEX 27-490	1
PINZA KELLY RECTA	2	CINCEL DE LAMBOTTE ØMM MILTEX 27-492	1
PINZA ROCHESTER CURVA	2	GUBIA DE STILLE RUSKIN MILTEX 25-456	1
PINZA ALLIS	4	MARTILLO MILTEX 27-660	1
PINZA KOCHER CURVA BN 649	1	BRDCA 2.5MM	1
PINZA KELLY ADSON BH 99	2	BRDCA 3.2MM	1
PORTAAGUIAS MAYO HEGAR MILTEX B-48	2	RINONERA	1
PORTAAGUIAS MAYO HEGAR MEDIANO	1	CUBETA PERFORADA	1
PINZA BAGKHAUS	8		
		TOTAL	68
DRTOPEDIA			
EQUIPO DE 3.5 MM (1 equipo)			
DESCRIPCIÓN	CANTIDAD	DESCRIPCIÓN	CANTIDAD
ATORNILLADOR LS 002	1	GUAS CÉNTRICA Y EXCÉNTRICA	2
MEDIDOR DE PROFUNDIDAD	1	GUÍA DE TARRAJA	1
TARRAJA	1	BRDCA 2.5MM	1
MANDR PARA GUAS LS 100	1	BRDCA 3.5MM	1
		TOTAL	5
EQUIPO DE 4.6 MM (1 equipo)			
DESCRIPCIÓN	CANTIDAD	DESCRIPCIÓN	CANTIDAD
ATORNILLADOR LS 003	1	GUAS CÉNTRICA Y EXCÉNTRICA	2
MEDIDOR DE PROFUNDIDAD LS 047	1	GUÍA DE TARRAJA	1
TARRAJA	1	BRDCA 3.2MM	1
MANDR PARA GUAS	1	BRDCA 4.5MM	1
		TOTAL	5
EQUIPO DE FALANDE N° 1 y 2 (2 equipos)			
DESCRIPCIÓN	CANTIDAD	DESCRIPCIÓN	CANTIDAD
MANGO DE BISTURIN°3	1	PINZAS DE CAMPD	3
TUERA METZENBAUM CURVA PEQUEÑA	1	PORTAAGUIAS	1
TUERA METZENBAUM RECTA PEQUEÑA	1	GANCHOS DE PIEL DOBLE	2
PINZA DISECCIÓN ADSON CON GARRA	1	CURETA 0000	1
PINZA DISECCIÓN ADSON SIN GARRA	1	DISECTOR FREER	1
PINZAS MOSQUITOS CURVAS	4	RINONERA	1
PINZAS MOSQUITOS RECTAS	2		
		TOTAL	20
EQUIPO DE COLUMNA (1 equipo)			
DESCRIPCIÓN	CANTIDAD	DESCRIPCIÓN	CANTIDAD
MANGO BISTURIN°3	1	CURETA RECTA N°4	1
MANGO BISTURIN°7	1	DISECTOR DE COBB	1
TUERA METZENBAUM CURVA BC 60°	1	DISECTOR DE FREER MILTEX B-968	1
TUERA MAYO RECTA	1	DISECTOR DE COTTLE QWEDA 46.423.22	1
PINZA DISECCIÓN CON GARRA	1	GUBIA LEXEL FO 532	1
PINZA DISECCIÓN P DTT CON GARRA	1	GUBIA AEGULAP FO 530	1
PINZA DISECCIÓN ADSON CON GARRA	1	GUBIA RUSKIN MILTEX B-850	1
PINZA DISECCIÓN BAYONETA SIN GARRA	1	GANCND EXPLDADOR DE RAIZ	1
SEPARADORES SENN MILLER	2	CANULA ASPIRAR FRAZER CON ALMA 2MM	1
SEPARADORES DE LANGEBECK A ESCULAP BY 36R	2	CANULA ASPIRAR FRAZER CON ALMA 3MM	1
SEPARADORES AUTOSTATICOS DE BECKMAN-ADSON	1	CANULA ASPIRAR FRAZER CON ALMA 5MM	1
PINZA MOSQUITO CURVA	4	RETRACTOR ESPINAL TAYLOR BY 502	1
PINZA KELLY CURVA	4	PINZA KERRISON ANGULADA HACIA ARRIBA 2MM MILTEX	1
PINZA ROCHESTER CURVA	2	PINZA KERRISON ANGULADA HACIA ARRIBA 3MM MILTEX	1
PINZA ALLIS RECTA	4	PINZA KERRISON ANGULADA HACIA ARRIBA 6MM MILTEX	1
PINZA BAGKHAUS	8	PINZA BIOPSIA DILGATOR RECTA MILTEX 25-400	1
PORTAAGUIAS MAYO HEGAR MEDIANO MILTEX B-46	1	PINZA BIOPSIA DILGATOR ANGULADA HACIA ABAJO MIL	1
PORTAAGUIAS MAYO HEGAR PEQUEÑO	1	PINZA BIOPSIA DILGATOR ANGULADA HACIA ARRIBA MIL	1
CURETA RECTA N°30	1	RETRACTOR DE MEGUCLA ESPINAL	1
CURETA RECTA N°8	1	RINONERA	1
CURETA RECTA N°2	1	CHAROL	1
		TOTAL	63
EQUIPO DE MICROQUIRURGIA DRTOPEDIA (1 equipo)			
DESCRIPCIÓN	CANTIDAD	DESCRIPCIÓN	CANTIDAD
TUERA IRIS CURVA	1	PINZA 0.3	1
TUERA IRIS RECTA	1	SEPARADOR CUSHING	1
TUERA WEGOT E3326	1	PINZAS BABY MOSQUITO CURVA	2
PINZA DSR 4-0830	1	PORTAGUIAS CASTROVIEJO E 3649	1
PINZA ADSON CON GARRA BD 520	1	PORTAGUIAS MANGO QDRADD BM 020	1
PINZA ADSON SIN GARRA BD 222	1	CUBETA	1
PINZA ADSON BROWN 31 8936 (LEIBINGER)	1	COCA	1
PINZA ANO. KELMAN MACPHERSON 4-091	1		
		TOTAL	18



E.S.E. HOSPITAL
San Rafael
DE ITAGÜÍ

Procedimiento

**RECEPCIÓN DE INSTRUMENTAL,
ROPA Y MATERIAL MÉDICO-
QUIRÚRGICO**

Código

PR_01_CG-2

Versión

6

Página

22 de 40

CIRUGIA GENERAL			
EQUIPO GENERAL N° 1, 2, 3, 4, 5 y 6 (6 equipos)			
DESCRIPCIÓN	CANTIDAD	DESCRIPCIÓN	CANTIDAD
MANGO DE BISTURI N°3	1	PINZAS ROCHESTER RECTAS	2
MANGO DE BISTURI N°4	1	PINZAS MIXTER	2
MANGO DE BISTURI N°7	1	PINZAS BABCOOK	2
TUERA METZEMBAUM CURVA BC 606	1	PINZAS ALLIS	6
TUERA METZEMBAUM CURVA BC 607	1	PINZAS FOSTER	4
TUERA MAYO RECTA LARGA	1	PINZAS BACKHAUS	5
TUERA MAYO RECTA	1	PORTAAGUIJAS MAYO HEGAR MILTEX 8-46	1
GANCHOPIEL SENCILLO	1	PORTAAGUIJAS MAYO HEGAR MILTEX 8-46	1
DISSECCION CON GARRA ESTANDAR	1	PORTAAGUIJAS MAYO HEGAR DIMEDA 24 8024	1
PINZA DISSECCION SIN GARRA ESTANDAR	1	SEPARADORES DE FARABEUF	2
PINZA ADSON CON GARRA	1	VALVA DEL SEPARADOR DE BALFOUR	1
PINZAS KELLY CURVA	6	VALVAS MALLEABLES ANCHA Y ANGOSTA	2
PINZAS KELLY RECTAS	2	RINONERA	1
PINZAS KELLY ADSON	2	CUBETA MEDIANA	1
PINZAS ROCHESTER CURVAS	4		
		TOTAL	53
EQUIPO DE HERNIA N° 1, 2, 3, 4, 5, 6, 7, 8, 9, 10 (10 equipos)			
DESCRIPCIÓN	CANTIDAD	DESCRIPCIÓN	CANTIDAD
MANGO BISTURI N°3	1	PINZA KELLY ADSON	2
TUERA METZEMBAUM CURVA BC 606	1	PINZA ROCHESTER CURVA	2
TUERA MAYO RECTA	1	PINZAS BABCOCK	2
PINZA DISSECCION RUSS	1	PINZA ALLIS	4
PINZA DISSECCION ESTANDAR CON GARRA	1	PINZA BACKHAUS	5
PINZA DISSECCION ESTANDAR SIN GARRA	1	PORTAAGUIJAS MAYO HEGAR MEDIANO MILTEX 8-46	1
PINZA DISSECCION ADSON CON GARRA	1	PORTAAGUIJAS MAYO HEGAR PEQUEÑO	1
SEPARADORES SENN MILLER DIMEDA 8 60 7	2	RINONERA	1
SEPARADORES DE FARABEUF	2	CUBETA ACERO INOXIDABLE	1
PINZA KELLY CURVA	6		
		TOTAL	36
EQUIPO PEQUEÑA CIRUGIA N° 1, 2, 3, 4, Y 5 (5 equipos)			
DESCRIPCIÓN	CANTIDAD	DESCRIPCIÓN	CANTIDAD
MANGO BISTURI N°3	1	PINZA MOSQUITO CURVA	4
TUERA METZEMBAUM CURVA	1	PINZA MOSQUITO RECTA	2
TUERA MAYO RECTA	1	PINZAS KELLY CURVAS	2
PINZA DISSECCION ADSON CON GARRA	1	PINZA ALLIS	4
PINZA DISSECCION ADSON SIN GARRA	1	PINZA BACKHAUS	4
GANCHOPIEL SENCILLO	1	PORTAAGUIJAS MAYO HEGAR PEQUEÑO	1
GANCHOPIEL DOBLE	1	COCOA ACERO INOXIDABLE MEDIANA	1
SEPARADORES SENN MILLER	2	CUBETA ACERO INOXIDABLE	1
SEPARADOR BABY FARABEUF	2		
		TOTAL	30
CIRUGIA GENERAL			
EQUIPO SAFENO N° 1 y 2 (2 equipos)			
DESCRIPCIÓN	CANTIDAD	DESCRIPCIÓN	CANTIDAD
MANGO BISTURI N°3	1	SEPARADORES FARABEUF	2
TUERA METZEMBAUM CURVA	2	PINZA MOSQUITO CURVA	8
TUERA METZEMBAUM RECTA	1	PINZA KELLY CURVA	9
PINZA DISSECCION RUSS	1	PINZA KELLY RECTA	2
PINZA DISSECCION ESTANDAR CON GARRA	1	PINZA ROCHESTER CURVA	2
PINZA DISSECCION ESTANDAR SIN GARRA	1	PINZA MIXTER	2
PINZA DISSECCION ADSON CON GARRA	1	PINZA BACKHAUS	5
PINZA DISSECCION ADSON SIN GARRA	1	PORTAAGUIJAS MAYO HEGAR	2
GANCHOPIEL SENCILLO	1	RINONERA ACERO INOXIDABLE	1
GANCHOPIEL DOBLE	1	CUBETA ACERO INOXIDABLE	1
SEPARADORES SENN MILLER	2		
		TOTAL	43
VASCULAR PERIFERICA (1 equipo)			
DESCRIPCIÓN	CANTIDAD	DESCRIPCIÓN	CANTIDAD
TUERA METZEMBAUM CURVA 5-268	1	CLAMP BULLDOG MILTEX 24-652	2
TUERA POTT MILTEX 5-247	1	CLAMP DE BAKEY CURVO FB 471 MILTEX 24-100	2
PINZA DISSECCION DEBAKEY DIMEDA 11308 20	1	CLAMP DE COOLEY DERRA MILTEX 24-30 0	1
PINZA DISSECCION DEBAKEY MILTEX 24-582	1	CLAMP DE SATINSKY MILTEX 25-100	1
PINZAS BABY MOSQUITO CURVAS	3	CLAMP ANGLADO MILTEX 24-180	1
PINZAS MIXTER MEDIANAS	2	CLAMP CASTANEDA FB 568 / FB 569	2
PORTAAGUIJAS DEBAKEY BM 037	1	CANULA FRAZIER	1
PORTAAGUIJAS RYDER BM 056	1	CHARDL	1
CLAMP BULLDOG RECTO DIMEDA 12 092 07	2		
		TOTAL	24
VASCULAR PULMO (1 equipo)			
DESCRIPCIÓN	CANTIDAD	DESCRIPCIÓN	CANTIDAD
TUERA METZEMBAUM CURVA BC 023R	1	CANULA FRAZIER CON ALMA	1
TUERA METZEMBAUM RECTA BC 022R	1	CLAMP DE BAKEY ANGLADO FB 58R	2
TUERA POTT BC 048R	1	CLAMP DE BAKEY ANGLADO FB 582	2
PINZA DISSECCION DEBAKEY DIMEDA 11306 5	1	CLAMP DE BAKEY ANGLADO FB 568 / FB 569	2
PINZA DISSECCION DEBAKEY FB 400	1	CLAMP ANGLA PICO DE PATORUDOLF 7611-8	1
PINZAS BABY MIXTER BJ 01R	2	CLAMP S DERRA DIMEDA	1
PINZAS BABY MOSQUITO CURVAS	4	CLAMP S BULLDOG CURVO FB 421	2
PINZA MOSQUITO CURVA	4	CLAMP S MINI BULLDOG FB 353	1
PORTAAGUIJAS RYDER 8-571C	1	CUBETA ACERO INOXIDABLE	1
PORTAAGUIJAS BM 026R	1		
		TOTAL	23
VASCULAR TDRACD-ABDOMINAL (1 equipo)			
DESCRIPCIÓN	CANTIDAD	DESCRIPCIÓN	CANTIDAD
TUERA METZEMBAUM CURVA BC 607	1	CLAMP BULLDOG CURVO DIMEDA 12 093 08	1
PINZA DISSECCION DEBAKEY FB 402	2	CLAMP DE BAKEY CURVO MILTEX 24-108/24-112	2
PINZAS BABY MOSQUITO CURVAS	3	CLAMP DE SATINSKY MILTEX 24-20 0	1
PINZAS MIXTER BJ 05R	2	CLAMP DE SATINSKY MILTEX 24-2000	1
PORTAAGUIJAS MANGO DORADO BM 037	1	CLAMP DE SATINSKY MILTEX 24-2000	1
PORTAAGUIJAS MANGO DORADO MILTEX 8-527C	1	CLAMP DEBAKEY MILTEX 24-180	2
CLAMP BULLDOG RECTO	1	CANULA FRAZIER CON ALMA	1
CLAMP BULLDOG RECTO MILTEX 24-602	1	CHAROL	1
CLAMP BULLDOG CURVO MILTEX 24-652	1		
		TOTAL	23



E.S.E. HOSPITAL
San Rafael
DE ITAGÜÍ

Procedimiento
**RECEPCIÓN DE INSTRUMENTAL,
ROPA Y MATERIAL MÉDICO-
QUIRÚRGICO**

Código PR_01_CG-2
Versión 6
Página 23 de 40

CIRUGÍA GENERAL			
EQUIPO TORAX N°1 Y 2 (2 equipo)			
DESCRIPCIÓN	CANTIDAD	DESCRIPCIÓN	CANTIDAD
MANGO DE BISTURIN°3	1	PINZAS MIXTER	2
MANGO DE BISTURIN°4	1	PINZAS ALLIS	6
MANGO DE BISTURIN°7	1	PINZA FDESTER	1
TIJERA METZEM BAUM CURVA BC 606	1	PINZAS BACKHAUS	5
TIJERA METZEM BAUM CURVA BC 607	1	PORTAAGUJAS MAYO HEGAR MILTEX 8-46	1
TIJERA MAYO RECTA LARGA	1	PORTAAGUJAS MAYO HEGAR MILTEX 8-48	1
TIJERA MAYO RECTA	1	PORTAAGUJAS MAYO HEGAR DIMEDA 24. #024	1
PINZA DISECCION RUSS LARGA	1	SEPARADRES DE FARABEUF	2
DISECCION CON GARRA ESTANDAR	1	SEPARADDR FINOCHETTO VALVA FIJA	1
PINZA DISECCION SIN GARRA ESTANDAR	1	APROXIMADOR COSTILLA BAILEY	1
PINZA ADSON CON GARRA	1	PINZAS DUVAL	1
PINZAS KELLY CURVA	8	COSTOTOM D	1
PINZAS KELLY RECTAS	2	PERIDSTOTOMO DE DDYEN	2
PINZAS KELLY ADSON	2	RIÑONERA	1
PINZAS ROCHESTER CURVAS	4	CHAROL	1
		TOTAL	62
EQUIPO AUTOTRANSFUSIÓN (1 equipo)			
DESCRIPCIÓN	CANTIDAD		
COCAS METALICAS DE DIFERENTE TAMAÑO	3		
TOTAL	3		
EQUIPO VIAS BILIARES N°1 Y 2 (2 equipo)			
DESCRIPCIÓN	CANTIDAD	DESCRIPCIÓN	CANTIDAD
PINZAS RANDALL EF 052- EF 054-	5	PORTAAGUJAS WANGENSTEEN BM 272	1
PINZA DISECCION POTTS	1	TIJERA DE POTTS	1
DILATADORES	8		
		TOTAL	16
INSTRUMENTAL LARGO (1 equipo)			
DESCRIPCIÓN	CANTIDAD	DESCRIPCIÓN	CANTIDAD
TIJERA MAYO CURVA HADED	1	PINZA DISECCION POTTS SIN GARRA MILTEX	1
PINZA DISECCION RUSS LARGA	1	PORTAAGUJAS LARGO MMILTEX 8-84	1
		TOTAL	4
FLEBOEXTRACTOR N° 1 Y 2 (2 equipos)			
DESCRIPCIÓN	CANTIDAD	DESCRIPCIÓN	CANTIDAD
CABLE FLEXIBLE	1	LLAVE ENT	1
INCIA DOR	1	OLIVA GRANDE MEDIANA Y PEQUENA	1
ADAPTADOR	2		
		TOTAL	6
EQUIPO CATETER CENTRAL N 1 y 2 (2 equipos)			
DESCRIPCIÓN	CANTIDAD	DESCRIPCIÓN	CANTIDAD
TIJERA MAYO RECTA	1	RIÑONERA	1
PORTA AGUJAS	1		
		TOTAL	3
CIRUGÍA GENERAL			
EQUIPO VASECTOMIA 1 y 2 (2 equipos)			
DESCRIPCIÓN	CANTIDAD	DESCRIPCIÓN	CANTIDAD
TIJERA METZEM BAUM RECTA	1	PORTAAGUJAS MAYO HEGAR PEQUEÑO	1
PINZA DE ANILLO	1	PINZA ADSON CON GARRA	1
PINZA CHINA	1	RIÑONERA	1
PINZA MOSQUITO CURVA	1		
		TOTAL	7
EQUIPO PEDIÁTRICO (1 equipo)			
DESCRIPCIÓN	CANTIDAD	DESCRIPCIÓN	CANTIDAD
MANGO DE BISTURIN°9	1	PINZAS MOSQUITOS CURVAS	8
MANGO DE BISTURIN°7	1	PINZAS KELLY CURVAS	2
TIJERA METZEM BAUM CURVA PEQUEÑA	1	PINZAS ALLIS	4
TIJERA METZEM BAUM RECTA PEQUEÑA	1	PINZAS DE BABCOCK	2
PINZA DISECCION RUSS	1	PINZAS DE CAMPO	4
PINZA DISECCION ADSON CON GARRA	1	PORTAAGUJAS MEDIANOS	1
DISECCION ADSON SIN GARRA	1	PORTAAGUJAS PEQUEÑO	1
DISECCION STANDAR CON GARRA	1	SEPARADORES DE FARABEUF	2
DISECCION STANDAR SIN GARRA	1	RIÑONERA	1
		TOTAL	32
EQUIPO SONDA A TORAX N°1 (1 equipo)			
DESCRIPCIÓN	CANTIDAD	DESCRIPCIÓN	CANTIDAD
MANGO BISTURIN°3	1	PINZA KELLY CURVA	1
TIJERA METZEM BAUM CURVA	1	PINZA ROCHESTER CURVA	2
TIJERA MAYO	1	PORTAAGUJAS MAYO HEGAR	1
PINZA DISECCION CON GARRA	1	RIÑONERA	1
		TOTAL	9
EQUIPO SONDA A TGRAX - UCI (1 equipo)			
DESCRIPCIÓN	CANTIDAD	DESCRIPCIÓN	CANTIDAD
MANGO BISTURIN°3	1	PINZA KELLY CURVA	1
TIJERA METZEM BAUM CURVA	1	PINZA ROCHESTER CURVA	2
TIJERA MAYO	1	PORTAAGUJAS MAYO HEGAR	1
PINZA DISECCION CON GARRA	1	RIÑONERA	1
		TOTAL	9
EQUIPO DE CATETER - UCI N° 1, 2, 3, 4 (4 equipos)			
DESCRIPCIÓN	CANTIDAD	DESCRIPCIÓN	CANTIDAD
MANGO DE BISTURIN°3	1	PINZA DISECCION ADSON CON GARRA	1
TIJERA MAYO CURVA	1	PORTAAGUJAS MAYO HEGAR	1
PINZA MOSQUITO CURVA	1	RIÑONERA	1
		TOTAL	9



GINECOLOGÍA			
EQUIPO HISTERECTOMÍA VAGINAL N° 1, 2 y 3 (3 equipos)			
DESCRIPCIÓN	CANTIDAD	DESCRIPCIÓN	CANTIDAD
MANGO BISTURI N° 3	1	PINZA KELLY RECTA	2
MANGO BISTURI N° 4	1	PINZA ALLIS	8
TIJERA METZEMBAUM CURVA	1	PINZA SCHOROEDER	2
TIJERA MAYO CURVA	2	PINZA HEANY	2
TIJERA MAYO RECTA	1	PINZA BACKHAUS	5
PINZA DISECCIÓN RUSS	1	PINZA PORTA TORUNDA	1
PINZA DISECCIÓN ESTÁNDAR CON GARRA	1	PORTA AGUJAS MAYO HEGAR	2
PINZA DISECCIÓN ESTÁNDAR SIN GARRA	1	VALVA KRISTELLER	1
SEPARADORES FARABEUF	2	RIÑONERA ACERO INOXIDABLE	2
PINZA KELLY CURVA	6	CUBETA ACERO INOXIDABLE MEDIANA	1
			TOTAL
43			
EQUIPO CESÁREA N° 1 (1 equipo)			
DESCRIPCIÓN	CANTIDAD	DESCRIPCIÓN	CANTIDAD
MANGO BISTURI N° 3	1	PINZAS ROCHESTER CURVAS	2
TIJERA METZEMBAUM CURVA	1	PINZA BABCOCK	1
TIJERA MAYO RECTA	1	PINZAS ALLIX	6
PINZA DISECCION ADSON CON GARRA	1	PINZAS BACKHAUS	5
PINZA DISECCION RUSS	1	PORTA AGUJAS MAYO HEGAR	2
PINZA DISECCION CON GARRA	1	VALVA DEL SEPARADOR DE BALFOUR	1
PINZA DISECCION SIN GARRA	1	RIÑONERA	1
SEPARADORES DE FARABEUF	2	COCA	1
PINZAS KELLY CURVAS	6	CHAROL	1
			TDTAL
35			
EQUIPO CURETAJE GINECOLÓGICO. N° 1,2, 3, 4, 5 y 6 (6 equipos)			
DESCRIPCIÓN	CANTIDAD	DESCRIPCIÓN	CANTIDAD
ESPECULO VAGINAL	1	PINZA FOESTER	1
PINZAS SCHOROEDER	1	CURETAS UTERINAS GRANDE, MEDIANA, PEQUEÑA	3
PINZA BOZEMAN	1	CUBETA ACERO INOXIDABLE	1
CURETA NOVACK	1		
			TOTAL
9			
EQUIPO DE PARTOS 1 y 2 (2 equipos)			
DESCRIPCIÓN	CANTIDAD	DESCRIPCIÓN	CANTIDAD
TIJERA MAYO RECTA	1	PINZA ROCHESTER CURVA	2
TIJERA MAYO CURVA	1	PORTAGUJAS MAYO HEGAR	1
PINZA DISECCION ESTANDAR CON GARRA	1	RIÑONERA ACERO INOXIDABLE	1
			TOTAL
7			
EQUIPO DE AMEU (1 equipo)			
DESCRIPCIÓN	CANTIDAD	DESCRIPCIÓN	CANTIDAD
ESPECULO VAGINAL	1	PINZA FDESTER	1
PINZAS SCHORODEDER	1	ADAPTADOR DE JERINGA	1
PINZA BOZEMAN	1	CUBETA ACERO INOXIOABLE	1
			TDTAL
6			
EQUIPO DE LAPAROSCOPIA N° 1, 2, 3 y 4 (1 equipo)			
DESCRIPCIÓN	CANTIDAD	DESCRIPCIÓN	CANTIDAD
MANGO BISTURI N° 3	1	PINZA SCHDROEDER	1
TIJERA METZEMBAUM CURVA	1	PORTAAGUJAS MAYO HEGAR	1
TIJERA MAYO CURVA	1	PINZA BACKHAUS	4
PINZA DISECCION AOSON CON GARRA	1	ESPECULO VAGINAL	1
PINZA DISECCIÓN ESTANDAR CON GARRA	1	RIÑONERA ACERO INOXIDABLE	1
PINZA MOSQUITO CURVA	2	CUBETA ACERO INOXIDABLE	1
PINZA ALLIS	4	SEPARADORES SEMM	2
			TOTAL
22			



CIRUGÍA PLÁSTICA

EQUIPO MAMOPLASTIA (1 equipo)

DESCRIPCIÓN	CANTIDAD	DESCRIPCIÓN	CANTIDAD
MANGO BISTURI Nº 3	1	PINZA KELLY RECTA	2
TIJERA METZENBAUM CURVA M 5-182	1	PINZA KELLY NISSEN	1
TIJERA MAYO RECTA DIM 8180	1	PINZA ROCHESTER CURVA	1
PINZA DISECCIÓN ADSON SIN GARRA	1	PINZA ALLIS	4
PINZA DISECCIÓN ESTÁNDAR CON GARRA	1	PINZA BACKHAUS	5
PINZA DISECCIÓN ADSON CON GARRA	2	PORTAAGUJAS MAYO HEGAR MEDIANO	1
SEPARADORES BABY FARABEUF	2	PORTAAGUJAS MAYO HEGAR PEQUEÑO	2
GANCHO PIEL DOBLE PULIDO	1	RINONERA	1
GANCHO PIEL DOBLE OL 623	1	COCA ACERO INOXIDABLE PEQUEÑA	1
PINZA MOSQUITO CURVA	2	CUBETA ACERO INOXIDABLE	1
PINZA KELLY CURVA	2		
TOTAL			34

EQUIPO LABIO CDMPLETO Nº 1 Y 2 (2 equipos)

DESCRIPCIÓN	CANTIDAD	DESCRIPCIÓN	CANTIDAD
MANGO BISTURI No. 3	1	GANCHO PIEL DOBLE GUTHRIE OA 335	2
TIJERA METZENBAUM CURVA	1	PINZA BABY MOSQUITO CURVA	4
TIJERA DE METZENBAUM RECTA	1	PINZA MOSQUITO CURVA	4
TIJERA DE IRIS CURVA	1	PINZA DE BACKHAUS	4
TIJERA DE STEVENS	1	PORTAAGUJAS PEQUEÑO	1
PINZA DISECCION ADSON CON GARRA	1	COCA PEQUEÑA	1
PINZA DISECCION ADSON SIN GARRA	1	RINONERA	1
SEPARADORES DE SENN MILLER	2	CHAROL	1
GANCHO PIEL DOBLE GRANDE	1		
TOTAL			28

EQUIPO PLÁSTICO PULIDO Nº 1, 2, 3, 4, 5 y 6 (6 equipos)

DESCRIPCIÓN	CANTIDAD	DESCRIPCIÓN	CANTIDAD
MANGO BISTURI No. 3	1	PINZA BABY MOSQUITO	2
TIJERA METZENBAUM CURVA BC 023	1	PINZA MOSQUITO CURVA	4
TIJERA METZENBAUM RECTA BC 022	1	PINZA KELLY CURVA	2
PINZA DISECCION ADSON CON GARRA BD 510	1	PINZA ALLIX	2
PINZA DISECCION ADSON SIN GARRA	1	PINZA BACKHAUS	4
SEPARADOR SENN MILLER ROMO Y AGUDO MILTEX 11-76 Y 11-74	2	PORTAAGUJAS MAYO HEGAR PEQUEÑO BM 235	1
GANCHO DE PIEL SENCILLO OL 620	1	RINONERA	1
GANCHO DE PIEL DOBLE MILTEX 21-158	1	CUBETA PEQUEÑA EN ACERO INOXIDABLE	1
SEPARADOR FARABEUF PEQUEÑOS	2		
TOTAL			28

EQUIPO DE MANDIBULA (1 equipo)

DESCRIPCIÓN	CANTIDAD	DESCRIPCIÓN	CANTIDAD
SEPARADOR DE LANGEBECK INTERNO	1	VALVA	1
SEPARADOR DE LANGEBECK EXTERNO	1	DISECTOR DE COTLE	1
SEPARADOR DE LANGEBECK BIFIDO	1	BAJALINGUAS	2
SEPARADOR DE OBWEGESER	1	SEPARADOR SAGITAL DE SMTH	1
DISECTOR BIFIDO	1	SEPARADOR SAGITAL DE SMTH CURVO IZQUIERDO VL 01-0442	1
GANCHO DE PIEL SENCILLO Y DOBLE	2	RETRACTOR RAMUS	1
GANCHO BIOLMAR	1	RETRACTOR DE OBWEGESER HACIA ARRIBA VL 01-7747	1
AGUJA DE REVERDAN	1	RETRACTOR DE OBWEGESER HACIA ARRIBA DO 411	1
DISECTOR DE JOSEPH	1	RETRACTOR MANDIBULAR DE OBWEGESER	1
GUBIA PULIDA MILTEX 19-848	1	DISECTOR EN J	1
PINZA DISECCION CON GARRA VL 20-0075	1	LIMA DE HUESO CURVA Y RECTA	2
MANGO DE BISTURI Nº7	1	RETRACTOR	1
TOTAL			27




OTORRINOLARINGOLOGÍA			
EQUIPO AMIGDALA N° 1 y 2 (2 equipos)			
DESCRIPCIÓN	CANTIDAD	DESCRIPCIÓN	CANTIDAD
TIJERA MAYO RECTA DIM 08.160.23	1	PORTAAG. MAYO HEGAR LARGO DIM 24.180.24	1
PINZA DISEC. SIN GARRA LARGA M 6-158	1	ABREBOCAS MOVOR CON 3 VALVAS	1
PINZA ALLIS RECTA	1	DISECTOR DE HURO	1
PINZA KELLY SMITH CURVA	1	CURETAS DE ADENOIDES GDE, MED Y POMA	3
PINZA KELLY RECTA LARGA	1	RINONERA	1
PINZA DE WHITE CURVA	1	CHAROL	1
PINZA BACKHAUS	1		
		TOTAL	16

EQUIPO REDUCCIÓN NASAL (1 equipo)			
DESCRIPCIÓN	CANTIDAD	DESCRIPCIÓN	CANTIDAD
TIJERA DE KNIGHT	1	PINZA KELLY RECTA	1
TIJERA MAYO RECTA	1	CANULA ASPIRAR FRAZIER CON ALMA	1
PINZA DISECCIÓN BAYONETA SIN GARRA	1	ESPEJULO NASAL DE COTLE	1
PINZA DE ASCH	1	RINONERA	1
		TOTAL	8

EQUIPO SEPTOPLASTIA (1 equipo)			
DESCRIPCIÓN	CANTIDAD	DESCRIPCIÓN	CANTIDAD
MANGO BISTURI N° 3	1	GANCHO DE PIEL DOBLE GRANDE CODMEDICA	1
TIJERA METZEMBAUM CURVA DIMEDA 08-281-15	1	GANCHO DE BIOLIVAR	1
TIJERA STEVENS STORZ E 3590	1	PINZA WEL BLAKESLEY OK 508	1
TIJERA DE CONVERSE 853	1	MARTILLO	1
TIJERA ANGLADA CODMEDICA OJO FEA	1	CINCEL RECTO 3 MM HU FRIEDY	1
TIJERA DE KNIGHT	1	CINCEL RECTO DE 4 MM MLTEX 21-208	1
TIJERA DE FIS CURVA DIMEDA 08-341.11	1	CINCEL CON GUARDA RECTO DIMEDA 15.470.04	1
TIJERA METZEMBAUM RECTA	1	CINCEL CON GUARDA DERECHA E IZQ. OL 321-OL 322	2
PINZA DISEC. BAYONETA SIN GARRA DIM 44.206 14	1	CINCEL DE DORSO 10 MM MLTEX 21-215 S2	1
PINZA DISECCIÓN ADSON BROWN BD 700	1	RASPA RECTA DOBLE SERVICO OL 406	1
PINZA DISECCIÓN ADSON CON GARRA	1	RASPA CURVA GRANDE	1
PINZA MOSQUITO CURVA	1	RASPA RECTA MALTZ	1
PINZA KELLY RECTA	1	CANULA DE ASPIRAR DE FRAZIER # 8	1
PINZA BACKHAUS	4	CANULA DE ASPIRAR DE FRAZIER # 10	1
PORTAGUAS MAYO HEGAR PEQUEÑO	1	ALMA CANULA ASPIRAR	1
PINZA GUBIA DE JANSEN N 3070	1	ESPEJULO KILLIAM	1
SEPARADOR DE ALFRICH RU 831D-18	1	ESPEJULO DE COTILE	1
DISECTOR DE COTILE MLTEX 21-80	1	ESPEJULO DE VIENA	1
DISECTOR DE JOSEPH	1	RINONERA	1
DISECTOR DE FREER AESSCLAP OL 165	1	COCA PEQUEÑA	1
GANCHO DE PIEL DOBLE PEQUEÑO REDA	1	CHAROL	1
		TOTAL	46

EQUIPO MIRINGO (1 equipo)			
DESCRIPCIÓN	CANTIDAD	DESCRIPCIÓN	CANTIDAD
CANULA DE FRAZIER	2	APLICADOR	1
CURETA DE OIDO	1	PINZA DE OIDO	1
CUCHILLETE PARA OIDO	2		
		TOTAL	7

OTORRINOLARINGOLOGÍA			
EQUIPO SEPTORRINOPLASTIA (1 equipo)			
DESCRIPCIÓN	CANTIDAD	DESCRIPCIÓN	CANTIDAD
MANGO BISTURI N° 3	1	GANCHO BIOLIVAR	1
TIJERA CONVERSE MILTEX 5-290	1	GANCHO DE PIEL DOBLE E PEQUEÑO	1
TIJERA STEVENS RECTA DIMEDA 08.362.11	1	GANCHO DE PIEL DOBLE GRANDE	1
TIJERA METZEMBAUM CURVA DIMEDA 08.281.15	1	MARTILLO	1
TIJERA DE MAYO RECTA	1	CINCEL RECTO 2 MM MLTEX 21-205	1
TIJERA KNIGHT MILTEX	1	CINCEL RECTO DE 4 MM OL 294	1
TIJERA COTILE ANGLADA	1	CINCEL RECTO 8 MM DIMEDA 46-454-04	1
PINZA DISEC. BAYONETA SIN GARRA MILTEX 8-190	1	CINCEL RECTO DE RUBIN 10 MM	1
PINZA DISECCIÓN ADSON BROWN BD 700 R	1	CINCEL DE DORSO 12 MM RU 8258-12	1
PINZA DISEC ADSON CON GARRA LEBB 31-19380	1	CINCEL CON GUARDA IZQ Y DER RU 8263-03 Y 02	2
PINZA MOSQUITO CURVA	1	RASPA RECTA	1
PINZA KELLY RECTA	1	RASPA RECTA W LORENZ 02-6025	1
PINZA BACKHAUS	4	RASPA CURVA	1
PORTAGUAS MAYO HEGAR MILTEX 8-50 1	1	CANULA DE ASPIRAR 10 MM	1
CUCHILLETE DE BALLENGER	1	CANULA DE ASPIRAR FRAZIER CON ALMA	1
PINZA GUBIA DE JANSEN	1	ESPEJULO DE KILLIAM	1
SEPARADOR DE ALFRICH OK 99	1	ESPEJULO DE COTILE	1
DISECTOR DE COTILE MILTEX 21-80	1	ESPEJULO DE VIENA	1
DISECTOR DE JOSEPH	1	RINONERA	1
DISECTOR DE FREER MEDICION 26.35.02	1	COCA PEQUEÑA	1
PINZA WEL BLAKESLEY OK 508	1	CHAROL	1
		TOTAL	46

 E.S.E. HOSPITAL San Rafael DE ITAGÜÍ	Procedimiento	Código	PR_01_CG-2	
	RECEPCIÓN DE INSTRUMENTAL, ROPA Y MATERIAL MÉDICO- QUIRÚRGICO		Versión	6
			Página	27 de 40

ANEXO 2

PAQUETES DE ROPA POR ESPECIALIDAD

PAQUETE GENERAL	
1	Envolvedera
1	Sábana grande para envolver
1	Sábana grande
1	Campo abdominal
4	Pañuelos
2	Bata quirúrgica
2	Toallas
1	Talego de mayo
1	Bata quirúrgica
1	Toalla

PAQUETE ORTOPEDIA	
1	Envolvedera
1	Sábana grande para envolver
2	Sábana grande
1	Campo abdominal
4	Pañuelos
2	Bata quirúrgica
2	Toallas
1	Talego de mayo
1	Bata quirúrgica
1	Toalla

PAQUETE OFTALMÓLOGICO	
1	Envolvedera
1	Sábana grande para envolver
1	Sábana grande
1	Campo de Ojo de 5 x 5 cm
4	Pañuelos
2	Bata Quirúrgica
2	toalla

PAQUETE OFTALMÓLOGICO LOCAL	
1	Envolvedera
1	Sábana grande para envolver
1	Sábana grande
1	Campo de Ojo de 5 x 5 cm
3	Pañuelos
2	toalla


PAQUETE INTERNACIÓN	
2	Envolvedera
1	Sábana movimiento
1	Funda
2	Sábana grande

PAQUETES DE ROPA (PROGRAMA PRÓTESIS)

PAQUETE BAÑO USUARIO (PREVIO INGRESO A QUIRÓFANO)	
2	Envolvedera
2	Sábana grande
1	Bata usuario
1	Gorro usuario
2	Polainas
4	Pañuelos

PAQUETE PREQUIRÚRGICO	
2	Envolvedera
6	Bata Quirúrgica
6	Toallas

PAQUETE QUIRÚRGICO	
1	Envolvedera
1	Sábana para envolver
2	Sábana grande
2	Bata quirúrgicas
2	Toallas

	Procedimiento	Código	PR_01_CG-2	
	RECEPCIÓN DE INSTRUMENTAL, ROPA Y MATERIAL MÉDICO- QUIRÚRGICO		Versión	6
			Página	28 de 40

ANEXO 3

INDICADORES QUÍMICOS Y BIOLÓGICOS

Indicadores de esterilización

Clasificación de los monitores o indicadores de esterilización:

CARACTERÍSTICAS	INDICADORES
Indicadores de proceso del equipo	Monitores físicos Microprocesadores
Indicadores químicos	Test de Bowie-Dick Uniparámetros Multiparámetros Integradores Emuladores
Indicadores Biológicos	Convencionales De lectura rápida
Indicadores Enzimáticos	De lectura rápida

Adaptado: Manual de esterilización y desinfección Ministerio de Salud Chile.


Indicadores Químicos

Los indicadores químicos (IQ) son mecanismos de monitoreo del proceso de esterilización, diseñados para responder, mediante un cambio físico o químico característico, frente a una condición física dentro de la cámara del esterilizador. Los IQ pretenden detectar posibles fallas en el proceso de esterilización resultantes de errores del personal o de averías del esterilizador.

Los indicadores químicos pueden ser:

- Monoparámetro:** mide una de las características del ciclo. Ej: temperatura.
- Multiparámetro:** mide más de uno de los parámetros del ciclo. Ej: temperatura y tiempo.
- Integradores:** miden los parámetros críticos del proceso. Ej: exposición vapor, temperatura y tiempo.

CLASIFICACIÓN DE INDICADORES QUÍMICOS		
CLASE 1	Indicadores de proceso	Destinados al uso de elementos de carga individual y diseñados para mostrar la exposición al proceso. Es utilizado como ayuda para distinguir los elementos procesados de los no procesados. Ej: cinta para autoclave.
CLASE 2	Indicadores de pruebas específicas	Destinados al uso de pruebas específicas. Por ej: Test de Bowie Dick.
CLASE 3	Indicadores de	Diseñados para responder a una variable crítica del proceso

	Procedimiento	Código	PR_01_CG-2	
	RECEPCIÓN DE INSTRUMENTAL, ROPA Y MATERIAL MÉDICO- QUIRÚRGICO		Versión	6
			Página	29 de 40

CLASIFICACIÓN DE INDICADORES QUÍMICOS		
	un parámetro	
CLASE 4	Indicadores de parámetros múltiples	Diseñados para responder a dos o más variables críticas del proceso
CLASE 5	Indicadores de parámetros integrados	Diseñados para responder a todas las variables críticas del ciclo de esterilización específicos con un 85% de confiabilidad.
CLASE 6	Indicadores emuladores o de verificación de ciclos	Diseñados para reaccionar frente a todas las variables críticas de un ciclo de esterilización a niveles considerados como "satisfactorios" con un 95% de confiabilidad

Indicadores biológicos:

Los indicadores biológicos (IB) son mecanismos de monitoreo del proceso de esterilización, consistente en una población de microorganismos estandarizados (usualmente esporas bacterianas), resistente al método de esterilización monitoreado. Los IB demuestran si las condiciones fueron adecuadas o no para lograr la esterilización. Un IB negativo no prueba que todos los elementos en la carga están esterilizados o que todos fueron expuestos a condiciones de esterilización adecuadas.

Un indicador biológico muestra solamente que las condiciones de esterilización se alcanzaron al punto del indicador (no puede evaluar el lavado de la carga, la preparación o la penetración del esterilizante).

Un indicador biológico negativo implica que un proceso eliminó una población de organismos mayor y más resistentes que existen en un instrumental correctamente preparado para la esterilización.

Los indicadores biológicos para verificar procesos de esterilización a vapor pueden ser:

- **Autocontenidos:** son esporas viables sobre diferentes portadores que ofrecen gran resistencia a los agentes esterilizantes dentro de un tubo plástico que contiene un caldo de cultivo. Su lectura es en 48 horas.
- **Indicador de lectura rápida:** enzima que reacciona con esporas mediante mecanismo de fluorescencia.
- **Indicador biológico enzimático:** tableta con enzimas biológicas dentro de un tubo de vidrio con una tapa de esponja. Terminado el ciclo se le agrega reactivo y se obtiene el resultado de 20 a 30 segundos después.



E.S.E. HOSPITAL
San Rafael
DE ITAGÜÍ

Procedimiento
**RECEPCIÓN DE INSTRUMENTAL,
ROPA Y MATERIAL MÉDICO-
QUIRÚRGICO**

Código PR_01_CG-2
Versión 6
Página 30 de 40

ANEXO 4

	Formulario		Código	F_01_CG-2
	PEDIDO Y DEVOLUCIÓN DE INSTRUMENTAL Y ELEMENTOS QUIRÚRGICOS		Versión	4
			Fecha	2018 - 04 - 06

Fecha	Día	Mes	Año	Quirófano N°
Cirujía				Hora entrega
				Hora Devolución

Cantidad	Descripción	Cantidad	Descripción

Observaciones:	Completo
	SI No

Responsable entrega		Responsable devolución	
Central esterilización	Instrumentador / Auxiliar	Instrumentador / Auxiliar	Central Esterilización

	Formulario		Código	F_01_CG-2
	PEDIDO Y DEVOLUCIÓN DE INSTRUMENTAL Y ELEMENTOS QUIRÚRGICOS		Versión	4
			Fecha	2018 - 04 - 06


Fecha	Día	Mes	Año	Quirófano N°
Cirujía				Hora entrega
				Hora Devolución

Cantidad	Descripción	Cantidad	Descripción

Observaciones:	Completo
	SI No

Responsable entrega		Responsable devolución	
Central esterilización	Instrumentador / Auxiliar	Instrumentador / Auxiliar	Central Esterilización

ANEXO 6


	Formato			Código	F_03_CG-2
REPORTE DE MATERIAL PARA TRAZABILIDAD DE IMPLANTES				Versión	7
				Fecha	2018-04-06

FECHA CIRUGÍA	ECM	REC	ASPAZ	Nº HISTORIA CLÍNICA	
NOMBRE DEL USUARIO					EDAD
PROCEDIMIENTO				ENTIDAD ASEGURADORA	
NOMBRE DEL PROVEEDOR			Nº REMISIÓN		
DIRECCIÓN				SOPORTE	
NOMBRE DEL CIRUJANO					
NOMBRE DEL INSTRUMENTADOR					


REFERENCIA	DESCRIPCIÓN	LOTE	CANTIDAD	FABRICANTE

OBSERVACIONES


FIRMA DEL CIRUJANO		FIRMA DE INSTRUMENTADOR	
VºBº CENTRAL DE ESTERILIZACIÓN		REPOSICIÓN	SI <input type="checkbox"/> NO <input type="checkbox"/>
FECHA DE REPOSICIÓN		PROVEEDOR	
CENTRAL DE ESTERILIZACIÓN		FIRMA USUARIO	

 E.S.E. HOSPITAL San Rafael DE ITAGÜÍ	Procedimiento	Código	PR_01_CG-2
	RECEPCIÓN DE INSTRUMENTAL, ROPA Y MATERIAL MÉDICO- QUIRÚRGICO	Versión	6
		Página	36 de 40


ANEXO 10

 E.S.E. HOSPITAL San Rafael DE ITAGÜÍ	Formato	Código	F_08_CG-2
	CONTROL USO DE DISPOSITIVO MÉDICO	Versión	2
		Vigencia	2018-04-6

DISPOSITIVO MÉDICO No.	No. USO	FECHA	DI	MI	AI
NOMBRE DISPOSITIVO MÉDICO					
No. HISTORIA CLÍNICA					
NOMBRES COMPLETOS DEL USUARIO					
RESPONSABLE ENTREGA					

	Procedimiento	Código	PR_01_CG-2
	RECEPCIÓN DE INSTRUMENTAL, ROPA Y MATERIAL MÉDICO- QUIRÚRGICO	Versión	6
		Página	37 de 40

ANEXO 11

	Formato	Código	F_09_CG-2		
	PRÉSTAMO DE INSTRUMENTAL QUIRÚRGICO A LOS SERVICIOS ASISTENCIALES	Versión	2		
		Vigencia	2018-06-4		
Fecha solicitud (dd/mm/aaaa): _____					
Fecha préstamo (dd/mm/aaaa): _____					
Servicio solicitante: _____					
Nombres completos solicitante: _____					
Jefe de Enfermería					
DETALLES DEL INSTRUMENTAL O ELEMENTO QUIRÚRGICO					
CANTIDAD	EQUIPO O INSTRUMENTAL QUIRÚRGICO SOLICITADO	ACCESORIOS		FIRMA SOLICITANTE	FIRMA QUIEN ENTREGA (C.E)
		SI	NO		
Fecha límite de devolución (dd/mm/aaaa): _____					
El equipo instrumental fue devuelto OPORTUNAMENTE: SI _____ NO _____					
El equipo instrumental fue devuelto con la totalidad de ACCESORIOS: SI _____ NO _____ NO APLICA _____					
OBSERVACIONES:					
RESPONSABLE DE VERIFICAR LA ENTREGA (CENTRAL DE ESTERILIZACIÓN)					

